

ADIDAS AG FUTURE (ADSG) - EUX/202506

16.07.2024 18:49:47

Cena
235,5066 EURZměna  -1,22% (-2,92)

Základní údaje

Symbol	ADSGM25
Burza	Eurex
Měna	EUR
Typ cenného papíru	Future
Podkladové aktivum	ADIDAS AG
Splatnost	06-2025
Velikost obchodu	100

Tržní data

Nákup (částka)	- EUR (-)
Prodej (částka)	- EUR (-)
Otevírací cena	235,5066 EUR
Max	235,5066 EUR
Min	235,5066 EUR
Závěrečná cena (předchozí den)	238,422 EUR
Podkladové aktivum	ADIDAS AG
Cena podkladového aktiva (datum)	233,50 (17.07.24)
Cena vypořádání (datum)	235,51 (16.07.24)
Otevřené pozice (futures)	0

Výkonnost a riziko

	1t	6m	1r	3r
Výkonn. (%)	+5,75%	-	-	-
Výkonn. (abs.)	+12,81	-	-	-
Beta	-	-	-	-
Volatilita	27,10	-	-	-

Futures a opce
















Související Futures	-
Související Opce	-

Minulá výkonnost nezaručuje výkonnost budoucí.
Zdroj: FactSet

Ceny

Ø cena 5 dnů Ø objem 5 dní (ks.)	234,5971 EUR (0)
Ø cena 30 dnů Ø objem 30 dní (ks.)	230,2679 EUR (0)
Ø cena 100 dnů Ø objem 100 dní (ks.)	- EUR (-)
Ø cena 250 dnů Ø objem 250 dní (ks.)	- EUR (-)
YTD Max datum	- EUR (-)
YTD Min datum	- EUR (-)
52týdenní max. datum	- EUR (-)
52týdenní min. datum	- EUR (-)

Aktuální analýzy a prognózy

Podkladová aktiva	Sektory	Z trhů	
Datum		Nadpis	Stáhnout
12.07.2024	 	Global Equity Ratings	
21.06.2024	 	Global Equity Ratings	
14.06.2024	 	Global Equity Ratings	
29.05.2024	 	Global Equity Ratings	
26.04.2024	 	Global Equity Ratings	

51