

STELLANTIS NV (FRÜH.FIAT CHR.) FUTURE (FIAK) - EUX/202506

12.07.2024 18:58:20

Cena
18,0993 EURZměna  0,43% (0,08)

Základní údaje

| | |
|--------------------|-----------------|
| Symbol | FIAKM25 |
| Burza | Eurex |
| Měna | EUR |
| Typ cenného papíru | Future |
| Podkladové aktivum | STELLANTIS N.V. |
| Splatnost | 06-2025 |
| Velikost obchodu | 1.000 |

Tržní data

| | |
|----------------------------------|------------------|
| Nákup (částka) | - EUR (-) |
| Prodej (částka) | - EUR (-) |
| Otevírací cena | 18,0993 EUR |
| Max | 18,0993 EUR |
| Min | 18,0993 EUR |
| Závěrečná cena (předchozí den) | 18,0224 EUR |
| Podkladové aktivum | STELLANTIS N.V. |
| Cena podkladového aktiva (datum) | 18,64 (12.07.24) |
| Cena vypořádání (datum) | 18,10 (12.07.24) |
| Otevřené pozice (futures) | 0 |

Výkonnost a riziko

| | 6m | 1r | 3r |
|----------------|----|----|----|
| Výkonn. (%) | - | - | - |
| Výkonn. (abs.) | - | - | - |
| Beta | - | - | - |
| Volatilita | - | - | - |

Futures a opce
















| | |
|---------------------|---|
| Související Futures | - |
| Související Opce | - |

Minulá výkonnost nezaručuje výkonnost budoucí.
Zdroj: FactSet

Ceny

| | |
|--|-----------------|
| Ø cena 5 dní Ø objem 5 dní (ks.) | 17,8040 EUR (0) |
| Ø cena 30 dní Ø objem 30 dní (ks.) | 18,5327 EUR (0) |
| Ø cena 100 dní Ø objem 100 dní (ks.) | - EUR (-) |
| Ø cena 250 dní Ø objem 250 dní (ks.) | - EUR (-) |
| YTD Max datum | - EUR (-) |
| YTD Min datum | - EUR (-) |
| 52týdenní max. datum | - EUR (-) |
| 52týdenní min. datum | - EUR (-) |

Současné analýzy

| Podkladová aktiva | Sektory | Z trhů | |
|-------------------|---|-----------------------|---|
| Datum | | Nadpis | Stáhnout |
| 06.06.2023 |   | Global Equity Ratings |  |
| 01.06.2023 |   | Global Equity Ratings |  |
| 24.05.2023 |   | Global Equity Ratings |  |
| 03.05.2023 |   | Global Equity Ratings |  |
| 25.04.2023 |   | Global Equity Ratings |  |

51