

## STELLANTIS NV (FRÜH.FIAT CHR.) FUTURE (FIAK) - EUX/202506

12.07.2024 18:58:20

Cena  
18,0993 EURZměna  0,43% (0,08)

## Základní údaje

Symbol	FIAKM25
Burza	Eurex
Měna	EUR
Typ cenného papíru	Future
Podkladové aktivum	STELLANTIS N.V.
Splatnost	06-2025
Velikost obchodu	1.000

## Tržní data

Nákup (částka)	- EUR (-)
Prodej (částka)	- EUR (-)
Otevírací cena	18,0993 EUR
Max	18,0993 EUR
Min	18,0993 EUR
Závěrečná cena (předchozí den)	18,0224 EUR
Podkladové aktivum	STELLANTIS N.V.
Cena podkladového aktiva (datum)	18,64 (12.07.24)
Cena vypořádání (datum)	18,10 (12.07.24)
Otevřené pozice (futures)	0

## Výkonnost a riziko

	6m	1r	3r
Výkonn. (%)	-	-	-
Výkonn. (abs.)	-	-	-
Beta	-	-	-
Volatilita	-	-	-

## Futures a opce





















Související Futures	-
Související Opce	-

Minulá výkonnost nezaručuje výkonnost budoucí.  
Zdroj: FactSet

## Ceny

Ø cena 5 dní   Ø objem 5 dní (ks.)	17,8040 EUR (0)
Ø cena 30 dní   Ø objem 30 dní (ks.)	18,5327 EUR (0)
Ø cena 100 dní   Ø objem 100 dní (ks.)	- EUR (-)
Ø cena 250 dní   Ø objem 250 dní (ks.)	- EUR (-)
YTD Max   datum	- EUR (-)
YTD Min   datum	- EUR (-)
52týdenní max.   datum	- EUR (-)
52týdenní min.   datum	- EUR (-)

## Současné analýzy

Podkladová aktiva	Sektory	Z trhů	
Datum		Nadpis	Stáhnout
06.06.2023	  	Global Equity Ratings	
01.06.2023	  	Global Equity Ratings	
24.05.2023	  	Global Equity Ratings	
03.05.2023	  	Global Equity Ratings	
25.04.2023	  	Global Equity Ratings	

51