

SOLVENTUM CORP COM USD0.01

ISIN: US83444M1018 WKN: 83444M101

Přehled

17.07.2024 21:54:32

Cena

48,20 EUR

Změna  8,56% (3,80)

Základní údaje

ISIN	US83444M1018
Symbol	SOLV
Burza	Frankfurt
Měna	EUR
Sektor	-
Typ cenného papíru	Akcie
Tržní kapitalizace (mil.)	8.397 EUR
Benchmark	S&P 500

Tržní data

Nákup (částka)	-
Prodej (částka)	-
Otevírací cena	45,00 EUR
Max	48,20 EUR
Min	45,00 EUR
Závěrečná cena (předchozí den)	44,40 EUR
Cena vážená obchodovaným objemem	46,68824 EUR
Objem (kusy)	102
Obchodovaný objem	4.762,20
Počet obchodů	10
Poslední zobchodovaný počet	12

Futures a opce

Související Futures	-
Související Opce	-













51

Minulá výkonnost nezaručuje výkonnost budoucí.

Zdroj: FactSet

Aktuální analýzy a prognózy

Z trhů

Datum	Nadpis	Stáhnout
12.07.2024	 Global Equity Ratings	
08.07.2024	 Akciové trhy - denní zpráva	
03.07.2024	 Global Strategy 3Q 2024	
21.06.2024	 Global Equity Ratings	
29.05.2024	 Global Equity Ratings	

Všechny burzy pro SOLVENTUM CORP COM USD0.01

Burza 	Datum	Čas	Cena	Obchodovaný objem (mil.)	Počet obchodů
Tradegate	17.07.2024	22:26	48,60 EUR	0,10	42
Stuttgart	17.07.2024	21:58	48,20 EUR	0,00	10
NYSE	17.07.2024	22:00	53,00 USD	131,18	29.579

Munich	17.07.2024	15:52	47,60 EUR	0,00	2
Frankfurt	17.07.2024	21:54	48,20 EUR	0,00	10
Duesseldorf	17.07.2024	19:31	47,60 EUR	0,00	5
Berlin	17.07.2024	20:30	48,20 EUR	0,00	18

Detaily

17.07.2024 21:54:32

Cena

48,20 EUR

Změna



8,56% (3,80)

Základní údaje

ISIN	US83444M1018
Symbol	SOLV
Burza	Frankfurt
Měna	EUR
Sektor	-
Typ cenného papíru	Akcie
Tržní kapitalizace (mil.)	8.397 EUR
Benchmark	S&P 500

Tržní data

Nákup (částka)	-
Prodej (částka)	-
Otevírací cena	45,00 EUR
Max	48,20 EUR
Min	45,00 EUR
Závěrečná cena (předchozí den)	44,40 EUR
Cena vážená obchodovaným objemem	46,68824 EUR
Objem (kusy)	102
Obchodovaný objem	4.762,20
Počet obchodů	10
Poslední zobchodovaný počet	12

Výkonnost a riziko

	6m	1r	3r
Výkonn. (%)	-	-	-
Výkonn. (abs.)	-	-	-
Beta	0,48	0,43	0,18
Volatilita	-	-	-

51



Minulá výkonnost nezaručuje výkonnost budoucí.

Zdroj: FactSet

Ceny

Ø cena 5 dní Ø objem 5 dní (ks.)	44,40 EUR (263)
Ø cena 30 dní Ø objem 30 dní (ks.)	47,97 EUR (370)
Ø cena 100 dní Ø objem 100 dní (ks.)	- EUR (-)
Ø cena 250 dní Ø objem 250 dní (ks.)	- EUR (-)
YTD Max datum	- EUR (-)
YTD Min datum	- EUR (-)
52týdenní max. datum	- EUR (-)
52týdenní min. datum	- EUR (-)

Profil společnosti

Logo společnosti

Kontakty

SOLVENTUM CORP

--

Telefon:-

Fax:-

E-mail:-

Profil společnosti

-