

## CIE FINANCIÈRE RICHEMONT AG FUTURE (CFRL) - EUX/202505

26.07.2024 18:35:03

Cena  
**134,1536** CHFZměna  2,86% (3,73)

## Základní údaje

|                    |                                   |
|--------------------|-----------------------------------|
| Symbol             | CFRLK25                           |
| Burza              | Eurex                             |
| Měna               | CHF                               |
| Typ cenného papíru | Future                            |
| Podkladové aktivum | COMPAGNIE FINANCIERE RICHEMONT SA |
| Splatnost          | 05-2025                           |
| Velikost obchodu   | 100                               |

## Tržní data

|                                  |                                   |
|----------------------------------|-----------------------------------|
| Nákup (částka)                   | - CHF (-)                         |
| Prodej (částka)                  | - CHF (-)                         |
| Otevírací cena                   | 134,1536 CHF                      |
| Max                              | 134,1536 CHF                      |
| Min                              | 134,1536 CHF                      |
| Závěrečná cena (předchozí den)   | 130,4262 CHF                      |
| Podkladové aktivum               | COMPAGNIE FINANCIERE RICHEMONT SA |
| Cena podkladového aktiva (datum) | 134,90 (26.07.24)                 |
| Cena vypořádání (datum)          | 134,15 (26.07.24)                 |
| Otevřené pozice (futures)        | 0                                 |

## Výkonnost a riziko

|                | 1t     | 6m | 1r | 3r |
|----------------|--------|----|----|----|
| Výkonn. (%)    | +1,36% | -  | -  | -  |
| Výkonn. (abs.) | +1,81  | -  | -  | -  |
| Beta           | -      | -  | -  | -  |
| Volatilita     | 35,71  | -  | -  | -  |

## Futures a opce




|                     |   |
|---------------------|---|
| Související Futures | - |
| Související Opce    | - |

Minulá výkonnost nezaručuje výkonnost budoucí.  
Zdroj: FactSet

## Ceny

|  |                  |
|--|------------------|
| Ø cena 5 dní   Ø objem 5 dní (ks.)     | 133,2203 CHF (0) |
| Ø cena 30 dní   Ø objem 30 dní (ks.)   | 138,1511 CHF (0) |
| Ø cena 100 dní   Ø objem 100 dní (ks.) | - CHF (-)        |
| Ø cena 250 dní   Ø objem 250 dní (ks.) | - CHF (-)        |
| YTD Max   datum                        | - CHF (-)        |
| YTD Min   datum                        | - CHF (-)        |
| 52týdenní max.   datum                 | - CHF (-)        |
| 52týdenní min.   datum                 | - CHF (-)        |

## Aktuální analýzy a prognózy

| Podkladová aktiva | Sektory   | Z trhů                |   |
|-------------------|---|-----------------------|---|
| Datum             |   | Nadpis                | Stáhnout  |
| 24.07.2024        |   | Global Equity Ratings |  |
| 12.07.2024        |   | Global Equity Ratings |  |
| 21.06.2024        |   | Global Equity Ratings |  |
| 14.06.2024        |   | Global Equity Ratings |  |
| 29.05.2024        |   | Global Equity Ratings |  |

51