

NVIDIA CORP. FUTURE (NVDF) - EUX/202505

12.07.2024 18:58:56

Cena
136,5042 USD

Změna  1,80% (2,41)

Základní údaje

| | |
|--------------------|--------------|
| Symbol | NVDFK25 |
| Burza | Eurex |
| Měna | USD |
| Typ cenného papíru | Future |
| Podkladové aktivum | NVIDIA CORP. |
| Splatnost | 05-2025 |
| Velikost obchodu | 100 |

Tržní data

| | |
|----------------------------------|--------------------|
| Nákup (částka) | - USD (-) |
| Prodej (částka) | - USD (-) |
| Otevírací cena | 136,5042 USD |
| Max | 136,5042 USD |
| Min | 136,5042 USD |
| Závěrečná cena (předchozí den) | 134,0919 USD |
| Podkladové aktivum | NVIDIA CORP. |
| Cena podkladového aktiva (datum) | 129,275 (12.07.24) |
| Cena vypořádání (datum) | 136,50 (12.07.24) |
| Otevřené pozice (futures) | 0 |

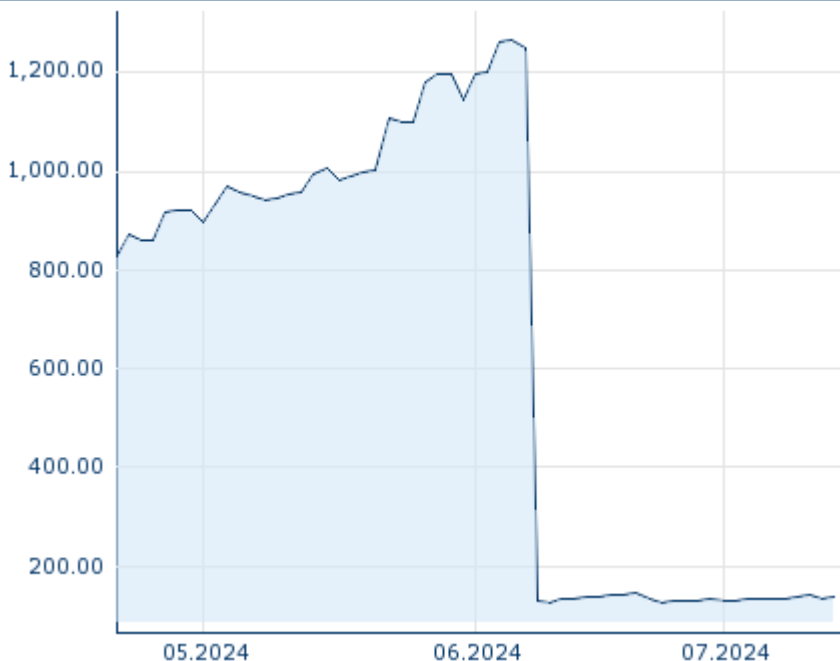
Výkonnost a riziko

| | 6m | 1r | 3r |
|----------------|----|----|----|
| Výkonn. (%) | - | - | - |
| Výkonn. (abs.) | - | - | - |
| Beta | - | - | - |
| Volatilita | - | - | - |

Futures a opce

| | |
|---------------------|---|
| Související Futures | - |
| Související Opce | - |

51


















Minulá výkonnost nezaručuje výkonnost budoucí.
Zdroj: FactSet

Ceny

| | |
|--|------------------|
| Ø cena 5 dní Ø objem 5 dní (ks.) | 136,6487 USD (0) |
| Ø cena 30 dní Ø objem 30 dní (ks.) | 317,3502 USD (0) |
| Ø cena 100 dní Ø objem 100 dní (ks.) | - USD (-) |
| Ø cena 250 dní Ø objem 250 dní (ks.) | - USD (-) |
| YTD Max datum | - USD (-) |
| YTD Min datum | - USD (-) |
| 52týdenní max. datum | - USD (-) |
| 52týdenní min. datum | - USD (-) |

Současné analýzy

| Podkladová aktiva | Sektory | Z trhů | |
|-------------------|---|-----------------------|---|
| Datum | | Nadpis | Stáhnout |
| 12.07.2024 |   | Global Equity Ratings |  |
| 21.06.2024 |   | Global Equity Ratings |  |
| 14.06.2024 |   | Global Equity Ratings |  |
| 29.05.2024 |   | Global Equity Ratings |  |
| 26.04.2024 |   | Global Equity Ratings |  |