

## KONE CORP. [NEW] FUTURE (TKC4) - EUX/202407

10.07.2024 19:12:23

Cena  
52,666 EURZměna  0,24% (0,13)

## Základní údaje

Symbol	TKC4N24
Burza	Eurex
Měna	EUR
Typ cenného papíru	Future
Podkladové aktivum	KONE OYJ
Splatnost	07-2024
Velikost obchodu	100

## Tržní data

Nákup (částka)	- EUR (-)
Prodej (částka)	- EUR (-)
Otevírací cena	52,666 EUR
Max	52,666 EUR
Min	52,666 EUR
Závěrečná cena (předchozí den)	52,541 EUR
Podkladové aktivum	KONE OYJ
Cena podkladového aktiva (datum)	46,89 (11.07.24)
Cena vypořádání (datum)	52,67 (10.07.24)
Otevřené pozice (futures)	0

## Výkonnost a riziko

	6m	1r	3r
Výkonn. (%)	-	-	-
Výkonn. (abs.)	-	-	-
Beta	-	-	-
Volatilita	-	-	-

## Futures a opce
















Související Futures	-
Související Opce	-

Minulá výkonnost nezaručuje výkonnost budoucí.  
Zdroj: FactSet

## Ceny

Ø cena 5 dní   Ø objem 5 dní (ks.)	52,936 EUR (0)
Ø cena 30 dní   Ø objem 30 dní (ks.)	52,925 EUR (0)
Ø cena 100 dní   Ø objem 100 dní (ks.)	- EUR (-)
Ø cena 250 dní   Ø objem 250 dní (ks.)	- EUR (-)
YTD Max   datum	- EUR (-)
YTD Min   datum	- EUR (-)
52týdenní max.   datum	- EUR (-)
52týdenní min.   datum	- EUR (-)

## Současné analýzy

Podkladová aktiva	Sektory	Z trhů	
Datum		Nadpis	Stáhnout
27.10.2023	 	Global Equity Ratings	
29.09.2023	 	Global Equity Ratings	
08.09.2023	 	Global Equity Ratings	
22.08.2023	 	Global Equity Ratings	
17.08.2023	 	Global Equity Ratings	

51