

## KONE CORP. [NEW] FUTURE (TKC4) - EUX/202407

25.06.2024 19:14:47

Cena  
**52,2303** EURZměna  -1,68% (-0,90)

## Základní údaje

Symbol	TKC4N24
Burza	Eurex
Měna	EUR
Typ cenného papíru	Future
Podkladové aktivum	KONE OYJ
Splatnost	07-2024
Velikost obchodu	100

## Tržní data

Nákup (částka)	- EUR (-)
Prodej (částka)	- EUR (-)
Otevírací cena	52,2303 EUR
Max	52,2303 EUR
Min	52,2303 EUR
Závěrečná cena (předchozí den)	53,1254 EUR
Podkladové aktivum	KONE OYJ
Cena podkladového aktiva (datum)	46,18 (25.06.24)
Cena vypořádání (datum)	52,23 (25.06.24)
Otevřené pozice (futures)	0

## Výkonnost a riziko

	6m	1r	3r
Výkonn. (%)	-	-	-
Výkonn. (abs.)	-	-	-
Beta	-	-	-
Volatilita	-	-	-

## Futures a opce















Související Futures	-
Související Opce	-

Minulá výkonnost nezaručuje výkonnost budoucí.  
Zdroj: FactSet

## Ceny

Ø cena 5 dní   Ø objem 5 dní (ks.)	52,6105 EUR (0)
Ø cena 30 dní   Ø objem 30 dní (ks.)	53,9260 EUR (0)
Ø cena 100 dní   Ø objem 100 dní (ks.)	- EUR (-)
Ø cena 250 dní   Ø objem 250 dní (ks.)	- EUR (-)
YTD Max   datum	- EUR (-)
YTD Min   datum	- EUR (-)
52týdenní max.   datum	- EUR (-)
52týdenní min.   datum	- EUR (-)

## Současné analýzy

Podkladová aktiva	Sektory	Z trhů	
Datum		Nadpis	Stáhnout
27.10.2023	 	Global Equity Ratings	
29.09.2023	 	Global Equity Ratings	
08.09.2023	 	Global Equity Ratings	
22.08.2023	 	Global Equity Ratings	
17.08.2023	 	Global Equity Ratings	