

## SIEMENS AG FUTURE (SIEH) - EUX/202505

26.07.2024 18:35:52

Cena  
**171,0829** EURZměna  0,60% (1,02)

## Základní údaje

Symbol	SIEHK25
Burza	Eurex
Měna	EUR
Typ cenného papíru	Future
Podkladové aktivum	SIEMENS AG
Splatnost	05-2025
Velikost obchodu	100

## Tržní data

Nákup (částka)	- EUR (-)
Prodej (částka)	- EUR (-)
Otevírací cena	171,0829 EUR
Max	171,0829 EUR
Min	171,0829 EUR
Závěrečná cena (předchozí den)	170,0673 EUR
Podkladové aktivum	SIEMENS AG
Cena podkladového aktiva (datum)	169,82 (26.07.24)
Cena vypořádání (datum)	171,08 (26.07.24)
Otevřené pozice (futures)	0

## Výkonnost a riziko

	1t	6m	1r	3r
Výkonn. (%)	-0,45%	-	-	-
Výkonn. (abs.)	-0,77	-	-	-
Beta	-	-	-	-
Volatilita	17,32	-	-	-

## Futures a opce

Související Futures	-
Související Opce	-





















Minulá výkonnost nezaručuje výkonnost budoucí.  
Zdroj: FactSet

## Ceny

Ø cena 5 dní   Ø objem 5 dní (ks.)	172,7366 EUR (0)
Ø cena 30 dní   Ø objem 30 dní (ks.)	175,5132 EUR (0)
Ø cena 100 dní   Ø objem 100 dní (ks.)	- EUR (-)
Ø cena 250 dní   Ø objem 250 dní (ks.)	- EUR (-)
YTD Max   datum	- EUR (-)
YTD Min   datum	- EUR (-)
52týdenní max.   datum	- EUR (-)
52týdenní min.   datum	- EUR (-)

## Aktuální analýzy a prognózy

Podkladová aktiva	Sektory	Z trhů	
Datum		Nadpis	Stáhnout
24.07.2024	  	Global Equity Ratings	
12.07.2024	  	Global Equity Ratings	
21.06.2024	  	Global Equity Ratings	
14.06.2024	  	Global Equity Ratings	
29.05.2024	  	Global Equity Ratings	

51