

## SIEMENS AG FUTURE (SIEH) - EUX/202505

17.05.2024 19:05:27

Cena  
**174,8028** EURZměna  -1,42% (-2,51)

## Základní údaje

|                    |            |
|--------------------|------------|
| Symbol             | SIEHK25    |
| Burza              | Eurex      |
| Měna               | EUR        |
| Typ cenného papíru | Future     |
| Podkladové aktivum | SIEMENS AG |
| Splatnost          | 05-2025    |
| Velikost obchodu   | 100        |

## Tržní data

|                                  |                   |
|----------------------------------|-------------------|
| Nákup (částka)                   | - EUR (-)         |
| Prodej (částka)                  | - EUR (-)         |
| Otevírací cena                   | 174,8028 EUR      |
| Max                              | 174,8028 EUR      |
| Min                              | 174,8028 EUR      |
| Závěrečná cena (předchozí den)   | 177,3143 EUR      |
| Podkladové aktivum               | SIEMENS AG        |
| Cena podkladového aktiva (datum) | 172,56 (17.05.24) |
| Cena vypořádání (datum)          | 174,80 (17.05.24) |
| Otevřené pozice (futures)        | 0                 |

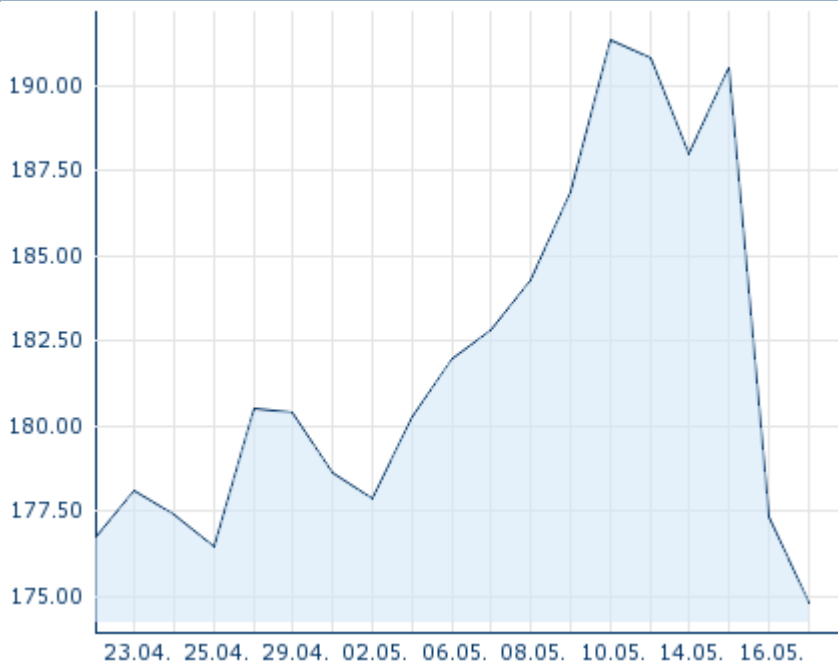
## Výkonnost a riziko

|                | 1t     | 6m | 1r | 3r |
|----------------|--------|----|----|----|
| Výkonn. (%)    | -8,64% | -  | -  | -  |
| Výkonn. (abs.) | -16,53 | -  | -  | -  |
| Beta           | -      | -  | -  | -  |
| Volatilita     | 57,27  | -  | -  | -  |

## Futures a opce

|                     |   |
|---------------------|---|
| Související Futures | - |
| Související Opce    | - |
















51

Minulá výkonnost nezaručuje výkonnost budoucí.  
Zdroj: FactSet

## Ceny

|  |                  |
|--|------------------|
| Ø cena 5 dní   Ø objem 5 dní (ks.)     | 184,2903 EUR (0) |
| Ø cena 30 dní   Ø objem 30 dní (ks.)   | - EUR (-)        |
| Ø cena 100 dní   Ø objem 100 dní (ks.) | - EUR (-)        |
| Ø cena 250 dní   Ø objem 250 dní (ks.) | - EUR (-)        |
| YTD Max   datum                        | - EUR (-)        |
| YTD Min   datum                        | - EUR (-)        |
| 52týdenní max.   datum                 | - EUR (-)        |
| 52týdenní min.   datum                 | - EUR (-)        |

## Aktuální analýzy a prognózy

| Podkladová aktiva | Sektory   | Z trhů                |   |
|-------------------|---|-----------------------|---|
| Datum             |   | Nadpis                | Stáhnout  |
| 26.04.2024        |   | Global Equity Ratings |  |
| 03.04.2024        |   | Global Equity Ratings |  |
| 13.03.2024        |   | Global Equity Ratings |  |
| 22.02.2024        |   | Global Equity Ratings |  |
| 14.02.2024        |   | Global Equity Ratings |  |