

## INFINEON TECHNOLOGIES AG FUTURE (IFXG) - EUX/202505

19.07.2024 19:03:54

Cena  
**33,8892** EURZměna  -4,00% (-1,41)

## Základní údaje

Symbol	IFXGK25
Burza	Eurex
Měna	EUR
Typ cenného papíru	Future
Podkladové aktivum	INFINEON TECHNOLOGIES AG
Splatnost	05-2025
Velikost obchodu	100

## Tržní data

Nákup (částka)	- EUR (-)
Prodej (částka)	- EUR (-)
Otevírací cena	33,8892 EUR
Max	33,8892 EUR
Min	33,8892 EUR
Závěrečná cena (předchozí den)	35,3012 EUR
Podkladové aktivum	INFINEON TECHNOLOGIES AG
Cena podkladového aktiva (datum)	33,645 (22.07.24)
Cena vypořádání (datum)	33,89 (19.07.24)
Otevřené pozice (futures)	0

## Výkonnost a riziko

	1t	6m	1r	3r
Výkonn. (%)	-8,41%	-	-	-
Výkonn. (abs.)	-3,11	-	-	-
Beta	-	-	-	-
Volatilita	23,04	-	-	-

## Futures a opce















Související Futures	-
Související Opce	-

Minulá výkonnost nezaručuje výkonnost budoucí.  
Zdroj: FactSet

## Ceny

Ø cena 5 dní   Ø objem 5 dní (ks.)	35,5453 EUR (0)
Ø cena 30 dní   Ø objem 30 dní (ks.)	36,2652 EUR (0)
Ø cena 100 dní   Ø objem 100 dní (ks.)	- EUR (-)
Ø cena 250 dní   Ø objem 250 dní (ks.)	- EUR (-)
YTD Max   datum	- EUR (-)
YTD Min   datum	- EUR (-)
52týdenní max.   datum	- EUR (-)
52týdenní min.   datum	- EUR (-)

## Aktuální analýzy a prognózy

Podkladová aktiva	Sektory	Z trhů	
Datum		Nadpis	Stáhnout
12.07.2024	 	Global Equity Ratings	
21.06.2024	 	Global Equity Ratings	
14.06.2024	 	Global Equity Ratings	
29.05.2024	 	Global Equity Ratings	
26.04.2024	 	Global Equity Ratings	