

## ALIBABA GROUP HOLDING LTD. FUTURE (BABF) - EUX/202505

26.07.2024 18:34:54

Cena  
**78,0663** USDZměna  0,22% (0,17)

## Základní údaje

Symbol	BABFK25
Burza	Eurex
Měna	USD
Typ cenného papíru	Future
Podkladové aktivum	ALIBABA GROUP HOLDING LTD. SP. ADR
Splatnost	05-2025
Velikost obchodu	100

## Tržní data

Nákup (částka)	- USD (-)
Prodej (částka)	- USD (-)
Otevírací cena	78,0663 USD
Max	78,0663 USD
Min	78,0663 USD
Závěrečná cena (předchozí den)	77,8959 USD
Podkladové aktivum	ALIBABA GROUP HOLDING LTD. SP. ADR
Cena podkladového aktiva (datum)	76,53 (26.07.24)
Cena vypořádání (datum)	78,07 (26.07.24)
Otevřené pozice (futures)	0

## Výkonnost a riziko

	1t	6m	1r	3r
Výkonn. (%)	+0,53%	-	-	-
Výkonn. (abs.)	+0,41	-	-	-
Beta	-	-	-	-
Volatilita	8,72	-	-	-

## Futures a opce

Související Futures	-
Související Opce	-















51

Minulá výkonnost nezaručuje výkonnost budoucí.  
Zdroj: FactSet

## Ceny

Ø cena 5 dní   Ø objem 5 dní (ks.)	78,3291 USD (0)
Ø cena 30 dní   Ø objem 30 dní (ks.)	77,7719 USD (0)
Ø cena 100 dní   Ø objem 100 dní (ks.)	- USD (-)
Ø cena 250 dní   Ø objem 250 dní (ks.)	- USD (-)
YTD Max   datum	- USD (-)
YTD Min   datum	- USD (-)
52týdenní max.   datum	- USD (-)
52týdenní min.   datum	- USD (-)

## Aktuální analýzy a prognózy

Podkladová aktiva	Sektory	Nadpis	Stáhnout
Datum			
24.07.2024	 	Global Equity Ratings	
12.07.2024	 	Global Equity Ratings	
21.06.2024	 	Global Equity Ratings	
14.06.2024	 	Global Equity Ratings	
29.05.2024	 	Global Equity Ratings	