

SFS GROUP AG FUTURE (SFSF) - EUX/202505

02.08.2024 18:37:26

Cena
121,4886 CHFZměna  -4,52% (-5,75)

Základní údaje

| | |
|--------------------|--------------|
| Symbol | SFSFK25 |
| Burza | Eurex |
| Měna | CHF |
| Typ cenného papíru | Future |
| Podkladové aktivum | SFS GROUP AG |
| Splatnost | 05-2025 |
| Velikost obchodu | 100 |

Tržní data

| | |
|----------------------------------|-------------------|
| Nákup (částka) | - CHF (-) |
| Prodej (částka) | - CHF (-) |
| Otevírací cena | 121,4886 CHF |
| Max | 121,4886 CHF |
| Min | 121,4886 CHF |
| Závěrečná cena (předchozí den) | 127,2372 CHF |
| Podkladové aktivum | SFS GROUP AG |
| Cena podkladového aktiva (datum) | 122,60 (02.08.24) |
| Cena vypořádání (datum) | 121,49 (02.08.24) |
| Otevřené pozice (futures) | 0 |

Výkonnost a riziko

| | 6m | 1r | 3r |
|----------------|----|----|----|
| Výkonn. (%) | - | - | - |
| Výkonn. (abs.) | - | - | - |
| Beta | - | - | - |
| Volatilita | - | - | - |

Futures a opce

| | |
|---------------------|---|
| Související Futures | - |
| Související Opce | - |










Minulá výkonnost nezaručuje výkonnost budoucí.
Zdroj: FactSet

Ceny

| | |
|--|------------------|
| Ø cena 5 dní Ø objem 5 dní (ks.) | 125,5666 CHF (0) |
| Ø cena 30 dní Ø objem 30 dní (ks.) | 123,0181 CHF (0) |
| Ø cena 100 dní Ø objem 100 dní (ks.) | - CHF (-) |
| Ø cena 250 dní Ø objem 250 dní (ks.) | - CHF (-) |
| YTD Max datum | - CHF (-) |
| YTD Min datum | - CHF (-) |
| 52týdenní max. datum | - CHF (-) |
| 52týdenní min. datum | - CHF (-) |

Současné analýzy

| Sektory | Z trhů | | |
|------------|---|-----------------------|---|
| Datum | | Nadpis | Stáhnout |
| 24.07.2024 |    | Global Equity Ratings |  |
| 12.07.2024 |    | Global Equity Ratings |  |
| 21.06.2024 |    | Global Equity Ratings |  |
| 14.06.2024 |    | Global Equity Ratings |  |
| 29.05.2024 |    | Global Equity Ratings |  |

51