

## UNILEVER PLC FUTURE (UNIH) - EUX/202505

20.08.2024 18:51:25

Cena  
**55,5922** EURZměna  -0,38% (-0,21)

## Základní údaje

|                    |              |
|--------------------|--------------|
| Symbol             | UNIHK25      |
| Burza              | Eurex        |
| Měna               | EUR          |
| Typ cenného papíru | Future       |
| Podkladové aktivum | UNILEVER PLC |
| Splatnost          | 05-2025      |
| Velikost obchodu   | 100          |

## Tržní data

|                                  |                     |
|----------------------------------|---------------------|
| Nákup (částka)                   | - EUR (-)           |
| Prodej (částka)                  | - EUR (-)           |
| Otevírací cena                   | 55,5922 EUR         |
| Max                              | 55,5922 EUR         |
| Min                              | 55,5922 EUR         |
| Závěrečná cena (předchozí den)   | 55,8021 EUR         |
| Podkladové aktivum               | UNILEVER PLC        |
| Cena podkladového aktiva (datum) | 4.722,00 (20.08.24) |
| Cena vypořádání (datum)          | 55,59 (20.08.24)    |
| Otevřené pozice (futures)        | 0                   |

## Výkonnost a riziko

|                | 6m | 1r | 3r |
|----------------|----|----|----|
| Výkonn. (%)    | -  | -  | -  |
| Výkonn. (abs.) | -  | -  | -  |
| Beta           | -  | -  | -  |
| Volatilita     | -  | -  | -  |

## Futures a opce
















|                     |   |
|---------------------|---|
| Související Futures | - |
| Související Opce    | - |

Minulá výkonnost nezaručuje výkonnost budoucí.  
Zdroj: FactSet

## Ceny

|  |                 |
|--|-----------------|
| Ø cena 5 dní   Ø objem 5 dní (ks.)     | 55,7383 EUR (0) |
| Ø cena 30 dní   Ø objem 30 dní (ks.)   | 54,7940 EUR (0) |
| Ø cena 100 dní   Ø objem 100 dní (ks.) | - EUR (-)       |
| Ø cena 250 dní   Ø objem 250 dní (ks.) | - EUR (-)       |
| YTD Max   datum                        | - EUR (-)       |
| YTD Min   datum                        | - EUR (-)       |
| 52týdenní max.   datum                 | - EUR (-)       |
| 52týdenní min.   datum                 | - EUR (-)       |

## Současné analýzy

| Podkladová aktiva | Sektory   |                       |   |
|-------------------|---|-----------------------|---|
| Datum             |   | Nadpis                | Stáhnout  |
| 12.08.2024        |   | Global Equity Ratings |  |
| 24.07.2024        |   | Global Equity Ratings |  |
| 12.07.2024        |   | Global Equity Ratings |  |
| 21.06.2024        |   | Global Equity Ratings |  |
| 14.06.2024        |   | Global Equity Ratings |  |

51