

## STELLANTIS NV (FRÜH.FIAT CHR.) FUTURE (FIAK) - EUX/202505

16.09.2024 18:46:43

Cena  
**13,086** EURZměna  -0,24% (-0,03)

## Základní údaje

Symbol	FIKK25
Burza	Eurex
Měna	EUR
Typ cenného papíru	Future
Podkladové aktivum	STELLANTIS N.V.
Splatnost	05-2025
Velikost obchodu	1.000

## Tržní data

Nákup (částka)	- EUR (-)
Prodej (částka)	- EUR (-)
Otevírací cena	13,086 EUR
Max	13,086 EUR
Min	13,086 EUR
Závěrečná cena (předchozí den)	13,1169 EUR
Podkladové aktivum	STELLANTIS N.V.
Cena podkladového aktiva (datum)	13,706 (17.09.24)
Cena vypořádání (datum)	13,09 (16.09.24)
Otevřené pozice (futures)	0

## Výkonnost a riziko

	1t	6m	1r	3r
Výkonn. (%)	-3,36%	-	-	-
Výkonn. (abs.)	-0,45	-	-	-
Beta	-	-	-	-
Volatilita	9,96	-	-	-

## Futures a opce
















Související Futures	-
Související Opce	-

Minulá výkonnost nezaručuje výkonnost budoucí.  
Zdroj: FactSet

## Ceny

Ø cena 5 dní   Ø objem 5 dní (ks.)	13,098 EUR (0)
Ø cena 30 dní   Ø objem 30 dní (ks.)	13,807 EUR (0)
Ø cena 100 dní   Ø objem 100 dní (ks.)	17,077 EUR (0)
Ø cena 250 dní   Ø objem 250 dní (ks.)	- EUR (-)
YTD Max   datum	- EUR (-)
YTD Min   datum	- EUR (-)
52týdenní max.   datum	- EUR (-)
52týdenní min.   datum	- EUR (-)

## Aktuální analýzy a prognózy

Podkladová aktiva	Sektory	Z trhů	
Datum		Nadpis	Stáhnout
06.06.2023	 	Global Equity Ratings	
01.06.2023	 	Global Equity Ratings	
24.05.2023	 	Global Equity Ratings	
03.05.2023	 	Global Equity Ratings	
25.04.2023	 	Global Equity Ratings	

51