

## NEXON CORP LTD.

ISIN: JP3758190007 WKN: 3659

## Přehled

28.06.2024 19:30:59

Cena

16,80 EUR

Změna  1,82% (0,30)

## Základní údaje

ISIN	JP3758190007
Symbol	3659
Burza	Duesseldorf
Měna	EUR
Sektor	-
Typ cenného papíru	Akcie
Tržní kapitalizace (mil.)	14.540 EUR
Benchmark	NIKKEI 225

## Tržní data

Nákup (částka)	-
Prodej (částka)	-
Otevírací cena	16,90 EUR
Max	17,10 EUR
Min	16,80 EUR
Závěrečná cena (předchozí den)	16,50 EUR
Cena vážená obchodovaným objemem	-
Objem (kusy)	0
Obchodovaný objem	0,00
Počet obchodů	7
Poslední zobchodovaný počet	0

## Futures a opce

Související Futures	-
Související Opce	-

51













Minulá výkonnost nezaručuje výkonnost budoucí.

Zdroj: FactSet

## Aktuální analýzy a prognózy

## Z trhů

Datum	Nadpis	Stáhnout
22.02.2024	 Global Equity Ratings	
27.10.2023	 Global Equity Ratings	
29.09.2023	 Global Equity Ratings	
08.09.2023	 Global Equity Ratings	
22.08.2023	 Global Equity Ratings	

## Všechny burzy pro NEXON CORP LTD.

Burza 	Datum	Čas	Cena	Obchodovaný objem (mil.)	Počet obchodů
Tradegate	28.06.2024	22:26	17,30 EUR	0,00	1
Tokyo Stock Exchange	28.06.2024	08:00	2.975,00 JPY	93,09	7.142

Stuttgart	28.06.2024	08:05	17,10 EUR	0,00	3
Munich	28.06.2024	08:00	16,90 EUR	0,00	2
Frankfurt	28.06.2024	21:41	16,90 EUR	0,00	3
FINRA other OTC Issues	24.06.2024	21:45	18,65 USD	0,03	8
Duesseldorf	28.06.2024	19:30	16,80 EUR	0,00	7
Berlin	28.06.2024	08:03	17,10 EUR	0,00	3

## Detaily

28.06.2024 19:30:59

Cena

16,80 EUR

Změna ▲ 1,82% (0,30)

### Základní údaje

ISIN JP3758190007

Symbol 3659

Burza Duesseldorf

Měna EUR

Sektor -

Typ cenného papíru Akcie

Tržní kapitalizace (mil.) 14.540 EUR

Benchmark NIKKEI 225

### Tržní data

Nákup (částka) -

Prodej (částka) -

Otevírací cena 16,90  
EURMax 17,10  
EURMin 16,80  
EURZávěrečná cena (předchozí den) 16,50  
EURCena vážená obchodovaným  
objemem -

Objem (kusy) 0

Obchodovaný objem 0,00

Počet obchodů 7

Poslední zobchodovaný počet 0

### Výkonnost a riziko

	6m	1r	3r
Výkonn. (%)	-	-	-
Výkonn. (abs.)	-	-	-
Beta	0,59	0,73	0,86
Volatilita	-	-	-

51



Minulá výkonnost nezaručuje výkonnost budoucí.

Zdroj: FactSet

### Ceny

Ø cena 5 dní   Ø objem 5 dní (ks.)	16,72 EUR (20)
Ø cena 30 dní   Ø objem 30 dní (ks.)	15,81 EUR (3)
Ø cena 100 dní   Ø objem 100 dní (ks.)	- EUR (-)
Ø cena 250 dní   Ø objem 250 dní (ks.)	- EUR (-)
YTD Max   datum	- EUR (-)
YTD Min   datum	- EUR (-)
52týdenní max.   datum	- EUR (-)
52týdenní min.   datum	- EUR (-)

## Profil společnosti

### Logo společnosti

#### Kontakty

NEXON CO LTD

--

----

Telefon:-

Fax:-

E-mail:-

### Profil společnosti

-