

AUSTRIA ATX PRIME

ISIN: AT0000999925 WKN: -

Přehled

11.07.2024 17:50:01

Cena

1.844,77 EUR

Změna ▲ 0,50% (9,23)

Základní údaje

ISIN	AT0000999925
Symbol	ATPX
Stát	Austria
Nástroje v indexu	42
Typ indexu	Price Index
Typ cenného papíru	Index

Tržní data

Otevírací cena	1.835,62 EUR
Max	1.846,30 EUR
Min	1.829,65 EUR
Závěrečná cena (předchozí den)	1.835,54 EUR
Obchodovaný objem (mil.)	2.692.502
Objem (kusy)	95.951.687

TOP 5

Název ↕	Cena	+ - (%) ⬆	Trend ⬆
BAWAG GROU...	66,10	+3,28 ▲	▲
EUROTELES...	3,79	+2,99 ▲	▲
LENZING AG	33,05	+2,64 ▲	▲
WIENERBERG...	32,10	+1,65 ▲	▲
PALFINGER ...	22,20	+1,60 ▲	▲

Denní 1t 1m 6m 1r 3r

FLOP 5

Název ↕	Cena	+ - (%) ⬇	Trend ⬇
POLYTEC HO...	3,26	-2,98 ▼	▼
AMAG AUSTR...	25,00	-2,72 ▼	▼
FREQUENTIS...	31,60	-1,56 ▼	▼
OMV AG	39,24	-1,41 ▼	▼

51



Minulá výkonnost nezaručuje výkonnost budoucí.

Zdroj: FactSet

Atuální analýzy a prognózy

Z trhů			
Datum	Nadpis	Stáhnout	
10.07.2024	🇬🇧 Credit Markets Weekly	⬇	
09.07.2024	🇬🇧 Political environment weighs on outlook	⬇	
05.07.2024	🇬🇧 Week Ahead	⬇	
03.07.2024	🇬🇧 Global Strategy 3Q 2024	⬇	
03.07.2024	🇬🇧 Credit Markets Weekly	⬇	

VIENNA INS... 30,55 -1,29 

Denní 1t 1m 6m 1r 3r

Futures a opce

Související Futures -

Související Opce -

Detaily

11.07.2024 17:50:01

Cena

1.844,77 EUR

Změna



0,50% (9,23)

Základní údaje

ISIN	AT0000999925
Symbol	ATPX
Stát	Austria
Typ cenného papíru	Index
Nástroje v indexu	42

Tržní data

Otevírací cena	1.835,62 EUR
Max	1.846,30 EUR
Min	1.829,65 EUR
Závěrečná cena (předchozí den)	1.835,54 EUR
Obchodovaný objem (mil.)	2.692.502
Objem (kusy)	95.951.687

Výkonnost a riziko

	6m	1r	3r
Výkonn. (%)	+7,88%	+16,91%	+5,66%
Výkonn. (abs.)	+134,78	+266,79	+98,74
Beta	-	-	-
Volatilita	10,35	10,71	18,94

51



Minulá výkonnost nezaručuje výkonnost budoucí.

Zdroj: FactSet

Ceny






Ø cena 5 dní Ø objem 5 dní (ks.)	1.844,09 EUR (2.959.602)
Ø cena 30 dní Ø objem 30 dní (ks.)	1.823,84 EUR (4.584.109)
Ø cena 100 dní Ø objem 100 dní (ks.)	1.790,97 EUR (3.911.857)
Ø cena 250 dní Ø objem 250 dní (ks.)	1.697,38 EUR (3.508.893)
YTD Max datum	1.889,08 EUR (23.05.2024)
YTD Min datum	1.664,49 EUR (17.01.2024)
52týdenní max. datum	1.889,08 EUR (23.05.2024)
52týdenní min. datum	1.513,39 EUR (27.10.2023)

Složení

Strana 1 z 2

<< <

> >>

Název  ISIN	Cena	Změna %  Změna +/-	Výkonnost 	Datum Čas	Obrat v kusech  Peněžní obrat 
ADDIKO BANK AG AT000ADDIKO0	19,95	0,00% 0,00		11.07.24 17:35:25	4.173 82.824,50
AGRANA BETEILIGUNGS-AG AT000AGRANA3	13,25	0,38% 0,05		11.07.24 17:35:29	10.928 146.693,45
AMAG AUSTRIA METALL AG AT00000AMAG3	25,00	-2,72% -0,70		11.07.24 17:35:05	8.302 208.642,80
ANDRITZ AG AT0000730007	56,25	-0,09% -0,05		11.07.24 17:35:18	64.317 3.614.323,25
AT&S AUSTRIA TECHN.&SYSTE... AT0000969985	20,48	1,19% 0,24		11.07.24 17:39:34	58.393 1.188.484,18
AUSTRIACARD HOLDINGS AG AT0000A325L0	5,76	0,00% 0,00		08.07.24 09:04:07	70 403,20
BAWAG GROUP AG AT0000BAWAG2	66,10	3,28% 2,10		11.07.24 17:35:00	199.448 13.145.615,30
CA IMMOBILIEN ANLAGEN AG AT0000641352	31,00	0,00% 0,00		11.07.24 17:35:09	163.115 5.056.220,96
DO & CO AG AT0000818802	166,60	-0,48% -0,80		11.07.24 17:35:05	4.709 783.873,40
ERSTE GROUP BANK AG AT0000652011	46,60	1,48% 0,68		11.07.24 17:35:20	358.202 16.639.018,89
EUROTELESITES AG AT000000ETS9	3,79	2,99% 0,11		11.07.24 17:35:02	21.331 79.246,05
EVN AG AT0000741053	29,60	0,34% 0,10		11.07.24 17:35:21	102.004 3.011.541,00
FACC AG AT00000FACC2	8,17	0,99% 0,08		11.07.24 17:35:09	27.095 219.453,25
FLUGHAFEN WIEN AG AT00000VIE62	50,60	0,40% 0,20		11.07.24 17:35:06	146 7.427,60
FREQUENTIS AG ATFREQUENT09	31,60	-1,56% -0,50		11.07.24 17:35:10	3.115 99.676,40
IMMOFINANZ AG AT0000A21KS2	26,85	0,75% 0,20		11.07.24 17:35:21	155.628 4.159.382,70
KAPSCH TRAFFICOM AG AT000KAPSCH9	9,14	0,66% 0,06		11.07.24 17:35:27	2.354 20.983,44
LENZING AG AT0000644505	33,05	2,64% 0,85		11.07.24 17:36:16	21.902 713.592,95
MARINOMED BIOTECH AG ATMARINOMED6	12,20	0,41% 0,05		11.07.24 15:56:48	1.452 17.899,15
MAYR-MELNHOF KARTON AG AT0000938204	110,00	0,00% 0,00		11.07.24 17:35:29	4.964 544.848,80
OMV AG AT0000743059	39,24	-1,41% -0,56		11.07.24 17:35:03	345.760 13.582.430,54
PALFINGER AG AT0000758305	22,20	1,60% 0,35		11.07.24 17:35:00	3.433 75.849,75
PIERER MOBILITY AG AT0000KTM102	30,40	1,33% 0,40		11.07.24 17:20:27	1.768 53.187,80

POLYTEC HOLDING AG AT0000A00XX9	3,26	-2,98% -0,10		11.07.24 17:27:52	19.960 66.493,23
PORR AG AT0000609607	13,68	-0,87% -0,12		11.07.24 17:35:43	8.693 119.330,62
RAIFFEISEN BANK INTERNATI... AT0000606306	17,05	-0,18% -0,03		11.07.24 17:35:13	195.613 3.349.197,17
RHI MAGNESITA NV NL0012650360	42,00	0,00% 0,00		11.07.24 17:37:30	3.975 171.610,40
ROSENBAUER INTERNATIONAL ... AT0000922554	35,80	-0,83% -0,30		11.07.24 17:35:21	2.114 77.032,20
S IMMO AG AT0000652250	22,20	0,00% 0,00		11.07.24 17:35:04	3.145 69.542,00
SCHOELLER-BLECKMANN OILFI... AT0000946652	36,05	-1,10% -0,40		11.07.24 17:35:10	24.823 895.718,55