

AUSTRIA ATX PRIME

ISIN: AT0000999925 WKN: -

Přehled

11.07.2024 17:50:01

Cena

1.844,77 EUR

Změna ▲ 0,50% (9,23)

Základní údaje

| | |
|--------------------|--------------|
| ISIN | AT0000999925 |
| Symbol | ATPX |
| Stát | Austria |
| Nástroje v indexu | 42 |
| Typ indexu | Price Index |
| Typ cenného papíru | Index |

Tržní data

| | |
|--------------------------------|-----------------|
| Otevírací cena | 1.835,62 EUR |
| Max | 1.846,30 EUR |
| Min | 1.829,65 EUR |
| Závěrečná cena (předchozí den) | 1.835,54 EUR |
| Obchodovaný objem (mil.) | 2.692.502 |
| Objem (kusy) | 95.951.687 |

TOP 5

| Název ↕ | Cena | + - (%) ⬆ | Trend ⬆ |
|----------------------|-------|--|--------------------------------------|
| BAWAG GROU... | 66,10 | +3,28 ▲ | ▲ |
| EUROTELESI... | 3,79 | +2,99 ▲ | ▲ |
| LENZING AG | 33,05 | +2,64 ▲ | ▲ |
| WIENERBERG... | 32,10 | +1,65 ▲ | ▲ |
| PALFINGER ... | 22,20 | +1,60 ▲ | ▲ |

Denní 1t 1m 6m 1r 3r

FLOP 5

| Název ↕ | Cena | + - (%) ⬇ | Trend ⬇ |
|----------------------|-------|--|------------------------------------|
| POLYTEC HO... | 3,26 | -2,98 ▼ | ▼ |
| AMAG AUSTR... | 25,00 | -2,72 ▼ | ▼ |
| FREQUENTIS... | 31,60 | -1,56 ▼ | ▼ |
| OMV AG | 39,24 | -1,41 ▼ | ▼ |

51



Minulá výkonnost nezaručuje výkonnost budoucí.

Zdroj: FactSet

Aktuální analýzy a prognózy

| Z trhů | | | |
|------------|---|----------------|--|
| Datum | Nadpis | Stáhnout | |
| 10.07.2024 | 🇬🇧 Credit Markets Weekly | ⬇ | |
| 09.07.2024 | 🇬🇧 Political environment weighs on outlook | ⬇ | |
| 05.07.2024 | 🇬🇧 Week Ahead | ⬇ | |
| 03.07.2024 | 🇬🇧 Global Strategy 3Q 2024 | ⬇ | |
| 03.07.2024 | 🇬🇧 Credit Markets Weekly | ⬇ | |

VIENNA INS... 30,55 -1,29 

Denní 1t 1m 6m 1r 3r

Futures a opce

Související Futures -

Související Opce -

Detaily

11.07.2024 17:50:01

Cena

1.844,77 EUR

Změna



0,50% (9,23)

Základní údaje

| | |
|--------------------|--------------|
| ISIN | AT0000999925 |
| Symbol | ATPX |
| Stát | Austria |
| Typ cenného papíru | Index |
| Nástroje v indexu | 42 |

Tržní data

| | |
|--------------------------------|-----------------|
| Otevírací cena | 1.835,62 EUR |
| Max | 1.846,30 EUR |
| Min | 1.829,65 EUR |
| Závěrečná cena (předchozí den) | 1.835,54 EUR |
| Obchodovaný objem (mil.) | 2.692.502 |
| Objem (kusy) | 95.951.687 |

Výkonnost a riziko

| | 6m | 1r | 3r |
|----------------|---------|---------|--------|
| Výkonn. (%) | +7,88% | +16,91% | +5,66% |
| Výkonn. (abs.) | +134,78 | +266,79 | +98,74 |
| Beta | - | - | - |
| Volatilita | 10,35 | 10,71 | 18,94 |

51



Minulá výkonnost nezaručuje výkonnost budoucí.

Zdroj: FactSet

Ceny

























| | |
|--|---------------------------|
| Ø cena 5 dní Ø objem 5 dní (ks.) | 1.844,09 EUR (2.959.602) |
| Ø cena 30 dní Ø objem 30 dní (ks.) | 1.823,84 EUR (4.584.109) |
| Ø cena 100 dní Ø objem 100 dní (ks.) | 1.790,97 EUR (3.911.857) |
| Ø cena 250 dní Ø objem 250 dní (ks.) | 1.697,38 EUR (3.508.893) |
| YTD Max datum | 1.889,08 EUR (23.05.2024) |
| YTD Min datum | 1.664,49 EUR (17.01.2024) |
| 52týdenní max. datum | 1.889,08 EUR (23.05.2024) |
| 52týdenní min. datum | 1.513,39 EUR (27.10.2023) |

Složení

Strana 1 z 2

<< <

> >>

| Název  ISIN | Cena | Změna %  Změna +/- | Výkonnost  | Datum Čas | Obrat v kusech  Peněžní obrat  |
|---|--------|--|---|----------------------|---|
| ADDIKO BANK AG AT000ADDIKO0 | 19,95 | 0,00% 0,00 | | 11.07.24 17:35:25 | 4.173 82.824,50 |
| AGRANA BETEILIGUNGS-AG AT000AGRANA3 | 13,25 | 0,38% 0,05 |  | 11.07.24 17:35:29 | 10.928 146.693,45 |
| AMAG AUSTRIA METALL AG AT00000AMAG3 | 25,00 | -2,72% -0,70 |  | 11.07.24 17:35:05 | 8.302 208.642,80 |
| ANDRITZ AG AT0000730007 | 56,25 | -0,09% -0,05 |  | 11.07.24 17:35:18 | 64.317 3.614.323,25 |
| AT&S AUSTRIA TECHN.&SYSTE... AT0000969985 | 20,48 | 1,19% 0,24 |  | 11.07.24 17:39:34 | 58.393 1.188.484,18 |
| AUSTRIACARD HOLDINGS AG AT0000A325L0 | 5,76 | 0,00% 0,00 | | 08.07.24 09:04:07 | 70 403,20 |
| BAWAG GROUP AG AT0000BAWAG2 | 66,10 | 3,28% 2,10 |  | 11.07.24 17:35:00 | 199.448 13.145.615,30 |
| CA IMMOBILIEN ANLAGEN AG AT0000641352 | 31,00 | 0,00% 0,00 | | 11.07.24 17:35:09 | 163.115 5.056.220,96 |
| DO & CO AG AT0000818802 | 166,60 | -0,48% -0,80 |  | 11.07.24 17:35:05 | 4.709 783.873,40 |
| ERSTE GROUP BANK AG AT0000652011 | 46,60 | 1,48% 0,68 |  | 11.07.24 17:35:20 | 358.202 16.639.018,89 |
| EUROTELESITES AG AT000000ETS9 | 3,79 | 2,99% 0,11 |  | 11.07.24 17:35:02 | 21.331 79.246,05 |
| EVN AG AT0000741053 | 29,60 | 0,34% 0,10 |  | 11.07.24 17:35:21 | 102.004 3.011.541,00 |
| FACC AG AT00000FACC2 | 8,17 | 0,99% 0,08 |  | 11.07.24 17:35:09 | 27.095 219.453,25 |
| FLUGHAFEN WIEN AG AT00000VIE62 | 50,60 | 0,40% 0,20 |  | 11.07.24 17:35:06 | 146 7.427,60 |
| FREQUENTIS AG ATFREQUENT09 | 31,60 | -1,56% -0,50 |  | 11.07.24 17:35:10 | 3.115 99.676,40 |
| IMMOFINANZ AG AT0000A21KS2 | 26,85 | 0,75% 0,20 |  | 11.07.24 17:35:21 | 155.628 4.159.382,70 |
| KAPSCH TRAFFICOM AG AT000KAPSCH9 | 9,14 | 0,66% 0,06 |  | 11.07.24 17:35:27 | 2.354 20.983,44 |
| LENZING AG AT0000644505 | 33,05 | 2,64% 0,85 |  | 11.07.24 17:36:16 | 21.902 713.592,95 |
| MARINOMED BIOTECH AG ATMARINOMED6 | 12,20 | 0,41% 0,05 |  | 11.07.24 15:56:48 | 1.452 17.899,15 |
| MAYR-MELNHOF KARTON AG AT0000938204 | 110,00 | 0,00% 0,00 | | 11.07.24 17:35:29 | 4.964 544.848,80 |
| OMV AG AT0000743059 | 39,24 | -1,41% -0,56 |  | 11.07.24 17:35:03 | 345.760 13.582.430,54 |
| PALFINGER AG AT0000758305 | 22,20 | 1,60% 0,35 |  | 11.07.24 17:35:00 | 3.433 75.849,75 |
| PIERER MOBILITY AG AT0000KTM102 | 30,40 | 1,33% 0,40 |  | 11.07.24 17:20:27 | 1.768 53.187,80 |

| | | | | | |
|--|-------|-----------------|--|----------------------|-------------------------|
| POLYTEC HOLDING AG AT0000A00XX9 | 3,26 | -2,98% -0,10 | | 11.07.24 17:27:52 | 19.960 66.493,23 |
| PORR AG AT0000609607 | 13,68 | -0,87% -0,12 | | 11.07.24 17:35:43 | 8.693 119.330,62 |
| RAIFFEISEN BANK INTERNATI... AT0000606306 | 17,05 | -0,18% -0,03 | | 11.07.24 17:35:13 | 195.613 3.349.197,17 |
| RHI MAGNESITA NV NL0012650360 | 42,00 | 0,00% 0,00 | | 11.07.24 17:37:30 | 3.975 171.610,40 |
| ROSENBAUER INTERNATIONAL ... AT0000922554 | 35,80 | -0,83% -0,30 | | 11.07.24 17:35:21 | 2.114 77.032,20 |
| S IMMO AG AT0000652250 | 22,20 | 0,00% 0,00 | | 11.07.24 17:35:04 | 3.145 69.542,00 |
| SCHOELLER-BLECKMANN OILFI... AT0000946652 | 36,05 | -1,10% -0,40 | | 11.07.24 17:35:10 | 24.823 895.718,55 |