

AUSTRIA ATX PRIME

ISIN: AT0000999925 WKN: -

Přehled

26.06.2024 17:29:36

Cena

1.802,65 EURZměna ▼ -0,54% (-9,84)

Základní údaje

ISIN	AT0000999925
Symbol	ATPX
Stát	Austria
Nástroje v indexu	42
Typ indexu	Price Index
Typ cenného papíru	Index

Tržní data

Otevírací cena	1.812,74 EUR
Max	1.815,68 EUR
Min	1.795,91 EUR
Závěrečná cena (předchozí den)	1.812,49 EUR
Obchodovaný objem (mil.)	6.187.167
Objem (kusy)	160.540.009

TOP 5

Název	Cena	+ - (%)	Trend
AUSTRIACAR...	5,80	+6,01	▲
MAYR-MELNH...	115,60	+1,76	▲
SCHOELLER-...	38,00	+0,93	▶
VIENNA INS...	29,40	+0,86	▶
UNIQA INSU...	7,99	+0,38	▶

Denní **1t** 1m 6m 1r 3r

FLOP 5

Název	Cena	+ - (%)	Trend
WARIMPEX F...	0,74	-7,04	▼
WIENERBERG...	30,70	-4,84	▼
UBM DEVELO...	21,00	-4,11	▼
PIERER MOB...	28,60	-3,56	▼

51



Minulá výkonnost nezaručuje výkonnost budoucí.

Zdroj: FactSet

Atuální analýzy a prognózy

Z trhů		
Datum	Nadpis	Stáhnout
26.06.2024	WIFO and IHS revise GDP forecast	↓
26.06.2024	Credit Markets Weekly	↓
21.06.2024	Week Ahead	↓
21.06.2024	Global Equity Ratings	↓
14.06.2024	Week Ahead	↓

KAPSCH TRA... 8,90 -3,05 

Denní 1t 1m 6m 1r 3r

Futures a opce

Související Futures -

Související Opce -

Detaily

26.06.2024 17:29:36

Cena

1.802,65 EUR

Změna

**-0,54%** (-9,84)

Základní údaje

ISIN	AT0000999925
Symbol	ATPX
Stát	Austria
Typ cenného papíru	Index
Nástroje v indexu	42

Tržní data

Otevírací cena	1.812,74 EUR
Max	1.815,68 EUR
Min	1.795,91 EUR
Závěrečná cena (předchozí den)	1.812,49 EUR
Obchodovaný objem (mil.)	6.187.167
Objem (kusy)	160.540.009

Výkonnost a riziko

	6m	1r	3r
Výkonn. (%)	+6,05%	+16,78%	+2,44%
Výkonn. (abs.)	+103,39	+260,39	+43,19
Beta	-	-	-
Volatilita	10,27	11,00	19,03

51



Minulá výkonnost nezaručuje výkonnost budoucí.

Zdroj: FactSet

Ceny





Ø cena 5 dní Ø objem 5 dní (ks.)	1.809,31 EUR (5.731.055)
Ø cena 30 dní Ø objem 30 dní (ks.)	1.837,03 EUR (4.073.687)
Ø cena 100 dní Ø objem 100 dní (ks.)	1.776,03 EUR (3.794.078)
Ø cena 250 dní Ø objem 250 dní (ks.)	1.686,02 EUR (3.447.787)
YTD Max datum	1.889,08 EUR (23.05.2024)
YTD Min datum	1.664,49 EUR (17.01.2024)
52týdenní max. datum	1.889,08 EUR (23.05.2024)
52týdenní min. datum	1.513,39 EUR (27.10.2023)

Složení

Strana 1 z 2

<< <

> >>

Název  ISIN	Cena	Změna %  Změna +/-	Výkonnost 	Datum Čas	Obrat v kusech  Peněžní obrat 
ADDIKO BANK AG AT000ADDIKO0	19,95	-0,25% -0,05		26.06.24 15:48:50	1.245 24.785,45
AGRANA BETEILIGUNGS-AG AT000AGRANA3	13,90	0,00% 0,00		26.06.24 15:31:52	3.937 54.951,40
AMAG AUSTRIA METALL AG AT00000AMAG3	25,70	0,00% 0,00		26.06.24 16:05:23	172 4.420,40
ANDRITZ AG AT0000730007	57,40	-0,09% -0,05		26.06.24 17:29:05	14.362 826.407,15
AT&S AUSTRIA TECHN.&SYSTE... AT0000969985	21,90	-0,36% -0,08		26.06.24 17:20:57	29.500 645.065,26
AUSTRIACARD HOLDINGS AG AT0000A325L0	6,00	6,01% 0,34	█	26.06.24 13:41:35	100 600,00
BAWAG GROUP AG AT0000BAWAG2	58,50	-0,43% -0,25		26.06.24 17:29:30	35.830 2.099.671,20
CA IMMOBILIEN ANLAGEN AG AT0000641352	28,90	0,21% 0,06		26.06.24 17:29:33	1.038.838 29.850.870,76
DO & CO AG AT0000818802	161,00	-0,25% -0,40		26.06.24 17:20:09	5.960 964.163,00
ERSTE GROUP BANK AG AT0000652011	43,91	0,02% 0,01		26.06.24 17:29:31	156.804 6.889.717,11
EUROTELESITES AG AT000000ETS9	3,735	-1,45% -0,06		26.06.24 17:08:45	4.051 15.076,57
EVN AG AT0000741053	29,90	-0,33% -0,10		26.06.24 17:29:31	35.628 1.066.760,20
FACC AG AT00000FACC2	8,11	-1,34% -0,11		26.06.24 17:24:56	17.295 142.450,85
FLUGHAFEN WIEN AG AT00000VIE62	50,60	0,00% 0,00		26.06.24 16:36:27	771 39.076,00
FREQUENTIS AG ATFREQUENT09	31,50	-0,32% -0,10		26.06.24 15:12:35	2.731 85.608,50
IMMOFINANZ AG AT0000A21KS2	23,30	0,00% 0,00		26.06.24 17:28:43	3.762.482 86.627.966,50
KAPSCH TRAFFICOM AG AT000KAPSCH9	8,90	-3,05% -0,28		26.06.24 15:38:05	2.494 22.564,70
LENZING AG AT0000644505	34,85	-0,85% -0,30		26.06.24 17:28:10	8.959 311.961,80
MARINOMED BIOTECH AG ATMARINOMED6	12,55	-1,18% -0,15		26.06.24 16:28:13	1.989 24.985,25
MAYR-MELNHOF KARTON AG AT0000938204	115,60	1,76% 2,00	█	26.06.24 17:27:51	7.866 911.833,80
OMV AG AT0000743059	40,44	0,10% 0,04		26.06.24 17:29:21	165.358 6.698.203,78
PALFINGER AG AT0000758305	22,50	-1,53% -0,35		26.06.24 17:29:30	9.497 215.004,60
PIERER MOBILITY AG AT0000KTM102	29,80	-3,56% -1,10		26.06.24 17:12:23	5.163 157.613,00

POLYTEC HOLDING AG AT0000A00XX9	3,45	0,29% 0,01		26.06.24 16:20:29	3.046 10.511,72
PORR AG AT0000609607	14,20	-0,56% -0,08		26.06.24 17:08:38	13.611 194.281,12
RAIFFEISEN BANK INTERNATI... AT0000606306	16,33	-1,51% -0,25		26.06.24 17:25:03	74.666 1.230.455,81
RHI MAGNESITA NV NL0012650360	40,00	-1,23% -0,50		26.06.24 16:49:48	1.110 44.452,00
ROSENBAUER INTERNATIONAL ... AT0000922554	36,00	-0,83% -0,30		26.06.24 17:22:21	6.530 236.148,50
S IMMO AG AT0000652250	21,70	0,00% 0,00		26.06.24 17:29:36	7.607 165.083,10
SCHOELLER-BLECKMANN OILFI... AT0000946652	38,00	0,93% 0,35		26.06.24 17:29:29	53.289 2.026.145,60