

# ROCHE HOLDING AG (ROC) - EUX/CALL/120/20240920

30.08.2024 18:32:46

Cena  
188,49 CHF

Změna  1,07% (2,00)

## Základní údaje

|                    |                  |
|--------------------|------------------|
| Symbol             | ROC\24I20\120.0  |
| Burza              | EUX              |
| Měna               | CHF              |
| Typ cenného papíru | Opce             |
| Podkladové aktivum | ROCHE HOLDING AG |
| Typ                | CALL             |
| Styl               | American         |
| Cena strike        | 120,00 CHF       |
| Splatnost          | 20.09.2024       |
| Velikost Obchodu   | 100              |
| Datum vypořádání   | 30.08.2024       |
| Datum dodávky      | -                |

## Tržní data

|                                  |                   |
|----------------------------------|-------------------|
| Nákup (částka)                   | -                 |
| Prodej (částka)                  | -                 |
| Otevírací cena                   | 188,49 CHF        |
| Max                              | 188,49 CHF        |
| Min                              | 188,49 CHF        |
| Závěrečná cena (předchozí den)   | 186,49 CHF        |
| Podkladové aktivum               | Roche             |
| Cena podkladového aktiva (datum) | 188,49 (30.08.24) |
| Cena vypořádání (datum)          | 188,49 (30.08.24) |
| Otevřené pozice (futures)        | 0                 |

## Výkonnost a riziko

|                | 6m | 1r | 3r |
|----------------|----|----|----|
| Výkonn. (%)    | -  | -  | -  |
| Výkonn. (abs.) | -  | -  | -  |
| Beta           | -  | -  | -  |
| Volatilita     | -  | -  | -  |

## Futures a opce

|                     |   |
|---------------------|---|
| Související Futures | - |
| Související Opce    | - |























Minulá výkonnost nezaručuje výkonnost budoucí.  
Zdroj: FactSet

## Ceny

|  |                |
|--|----------------|
| Ø cena 5 dní   Ø objem 5 dní (ks.)     | 185,74 CHF (0) |
| Ø cena 30 dní   Ø objem 30 dní (ks.)   | 183,24 CHF (0) |
| Ø cena 100 dní   Ø objem 100 dní (ks.) | 153,86 CHF (0) |
| Ø cena 250 dní   Ø objem 250 dní (ks.) | - CHF (-)      |
| YTD Max   datum                        | - CHF (-)      |
| YTD Min   datum                        | - CHF (-)      |
| 52týdenní max.   datum                 | - CHF (-)      |
| 52týdenní min.   datum                 | - CHF (-)      |

## Aktuální analýzy a prognózy

| Datum      | Sektory   | Z trhů | Nadpis                | Stáhnout  |
|------------|---|--------|-----------------------|---|
| 12.08.2024 |    |        | Global Equity Ratings |  |
| 24.07.2024 |    |        | Global Equity Ratings |  |
| 12.07.2024 |    |        | Global Equity Ratings |  |
| 21.06.2024 |    |        | Global Equity Ratings |  |
| 14.06.2024 |    |        | Global Equity Ratings |  |

51