

SAP SE FUTURE (SAPJ) - EUX/202504

07.08.2024 18:43:30

Cena
192,6736 EURZměna  1,38% (2,63)

Základní údaje

Symbol	SAPJJ25
Burza	Eurex
Měna	EUR
Typ cenného papíru	Future
Podkladové aktivum	SAP SE
Splatnost	04-2025
Velikost obchodu	100

Tržní data

Nákup (částka)	- EUR (-)
Prodej (částka)	- EUR (-)
Otevírací cena	192,6736 EUR
Max	192,6736 EUR
Min	192,6736 EUR
Závěrečná cena (předchozí den)	190,0449 EUR
Podkladové aktivum	SAP SE
Cena podkladového aktiva (datum)	185,00 (08.08.24)
Cena vypořádání (datum)	192,67 (07.08.24)
Otevřené pozice (futures)	0

Výkonnost a riziko

	1t	6m	1r	3r
Výkonn. (%)	-3,81%	-	-	-
Výkonn. (abs.)	-7,64	-	-	-
Beta	-	-	-	-
Volatilita	42,55	-	-	-

Futures a opce

Související Futures	-
Související Opce	-















51

Minulá výkonnost nezaručuje výkonnost budoucí.
Zdroj: FactSet

Ceny

Ø cena 5 dní Ø objem 5 dní (ks.)	191,2749 EUR (0)
Ø cena 30 dní Ø objem 30 dní (ks.)	193,5630 EUR (0)
Ø cena 100 dní Ø objem 100 dní (ks.)	- EUR (-)
Ø cena 250 dní Ø objem 250 dní (ks.)	- EUR (-)
YTD Max datum	- EUR (-)
YTD Min datum	- EUR (-)
52týdenní max. datum	- EUR (-)
52týdenní min. datum	- EUR (-)

Aktuální analýzy a prognózy

Podkladová aktiva	Sektory	Z trhů	
Datum		Nadpis	Stáhnout
24.07.2024	 	Global Equity Ratings	
12.07.2024	 	Global Equity Ratings	
21.06.2024	 	Global Equity Ratings	
14.06.2024	 	Global Equity Ratings	
29.05.2024	 	Global Equity Ratings	