

## EUROFINS SCIENTIFIC S.E. FUTURE (ESSG) - EUX/202504

28.06.2024 18:40:45

Cena  
**47,5513** EURZměna  -1,35% (-0,65)

## Základní údaje

|                    |                          |
|--------------------|--------------------------|
| Symbol             | ESSGJ25                  |
| Burza              | Eurex                    |
| Měna               | EUR                      |
| Typ cenného papíru | Future                   |
| Podkladové aktivum | EUROFINS SCIENTIFIC S.E. |
| Splatnost          | 04-2025                  |
| Velikost obchodu   | 100                      |

## Tržní data

|                                  |                          |
|----------------------------------|--------------------------|
| Nákup (částka)                   | - EUR (-)                |
| Prodej (částka)                  | - EUR (-)                |
| Otevírací cena                   | 47,5513 EUR              |
| Max                              | 47,5513 EUR              |
| Min                              | 47,5513 EUR              |
| Závěrečná cena (předchozí den)   | 48,2043 EUR              |
| Podkladové aktivum               | EUROFINS SCIENTIFIC S.E. |
| Cena podkladového aktiva (datum) | 46,55 (28.06.24)         |
| Cena vypořádání (datum)          | 47,55 (28.06.24)         |
| Otevřené pozice (futures)        | 0                        |

## Výkonnost a riziko

|                | 1t      | 6m | 1r | 3r |
|----------------|---------|----|----|----|
| Výkonn. (%)    | -11,92% | -  | -  | -  |
| Výkonn. (abs.) | -6,43   | -  | -  | -  |
| Beta           | -       | -  | -  | -  |
| Volatilita     | 44,72   | -  | -  | -  |

## Futures a opce











|                     |   |
|---------------------|---|
| Související Futures | - |
| Související Opce    | - |

Minulá výkonnost nezaručuje výkonnost budoucí.  
Zdroj: FactSet

## Ceny

|  |                 |
|--|-----------------|
| Ø cena 5 dní   Ø objem 5 dní (ks.)     | 47,4025 EUR (0) |
| Ø cena 30 dní   Ø objem 30 dní (ks.)   | 55,0516 EUR (0) |
| Ø cena 100 dní   Ø objem 100 dní (ks.) | - EUR (-)       |
| Ø cena 250 dní   Ø objem 250 dní (ks.) | - EUR (-)       |
| YTD Max   datum                        | - EUR (-)       |
| YTD Min   datum                        | - EUR (-)       |
| 52týdenní max.   datum                 | - EUR (-)       |
| 52týdenní min.   datum                 | - EUR (-)       |

## Aktuální analýzy a prognózy

| Sektory    | Z trhů  |                       |   |
|------------|---|-----------------------|---|
| Datum      |   | Nadpis                | Stáhnout  |
| 21.06.2024 |  | Global Equity Ratings |  |
| 14.06.2024 |  | Global Equity Ratings |  |
| 29.05.2024 |  | Global Equity Ratings |  |
| 26.04.2024 |  | Global Equity Ratings |  |
| 03.04.2024 |  | Global Equity Ratings |  |

51