

CIE FINANCIÈRE RICHEMONT AG FUTURE (CFRL) - EUX/202504

28.06.2024 18:40:41

Cena
139,4892 CHFZměna  -1,26% (-1,78)

Základní údaje

Symbol	CFRLJ25
Burza	Eurex
Měna	CHF
Typ cenného papíru	Future
Podkladové aktivum	COMPAGNIE FINANCIERE RICHEMONT SA
Splatnost	04-2025
Velikost obchodu	100

Tržní data

Nákup (částka)	- CHF (-)
Prodej (částka)	- CHF (-)
Otevírací cena	139,4892 CHF
Max	139,4892 CHF
Min	139,4892 CHF
Závěrečná cena (předchozí den)	141,2657 CHF
Podkladové aktivum	COMPAGNIE FINANCIERE RICHEMONT SA
Cena podkladového aktiva (datum)	140,25 (28.06.24)
Cena vypořádání (datum)	139,49 (28.06.24)
Otevřené pozice (futures)	0

Výkonnost a riziko

	6m	1r	3r
Výkonn. (%)	-	-	-
Výkonn. (abs.)	-	-	-
Beta	-	-	-
Volatilita	-	-	-

Futures a opce





















Související Futures	-
Související Opce	-

Minulá výkonnost nezaručuje výkonnost budoucí.
Zdroj: FactSet

Ceny

Ø cena 5 dnů Ø objem 5 dní (ks.)	141,1283 CHF (0)
Ø cena 30 dnů Ø objem 30 dní (ks.)	143,1221 CHF (0)
Ø cena 100 dnů Ø objem 100 dní (ks.)	- CHF (-)
Ø cena 250 dnů Ø objem 250 dní (ks.)	- CHF (-)
YTD Max datum	- CHF (-)
YTD Min datum	- CHF (-)
52týdenní max. datum	- CHF (-)
52týdenní min. datum	- CHF (-)

Současné analýzy

Podkladová aktiva	Sektory	Z trhů	
Datum		Nadpis	Stáhnout
21.06.2024	  	Global Equity Ratings	
14.06.2024	  	Global Equity Ratings	
29.05.2024	  	Global Equity Ratings	
26.04.2024	  	Global Equity Ratings	
03.04.2024	  	Global Equity Ratings	

51