

AHOLD DELHAIZE N.V., KONKINKL. FUTURE (AHOP) - EUX/202504

18.07.2024 18:33:29

Cena
30,0965 EUR

Změna  1,84% (0,54)

Základní údaje

| | |
|--------------------|---------------------------------|
| Symbol | AHOPJ25 |
| Burza | Eurex |
| Měna | EUR |
| Typ cenného papíru | Future |
| Podkladové aktivum | KONINKLIJKE AHOLD DELHAIZE N.V. |
| Splatnost | 04-2025 |
| Velikost obchodu | 100 |

Tržní data

| | |
|----------------------------------|---------------------------------|
| Nákup (částka) | - EUR (-) |
| Prodej (částka) | - EUR (-) |
| Otevírací cena | 30,0965 EUR |
| Max | 30,0965 EUR |
| Min | 30,0965 EUR |
| Závěrečná cena (předchozí den) | 29,5537 EUR |
| Podkladové aktivum | KONINKLIJKE AHOLD DELHAIZE N.V. |
| Cena podkladového aktiva (datum) | 29,68 (18.07.24) |
| Cena vypořádání (datum) | 30,10 (18.07.24) |
| Otevřené pozice (futures) | 0 |

Výkonnost a riziko

| | 6m | 1r | 3r |
|----------------|----|----|----|
| Výkonn. (%) | - | - | - |
| Výkonn. (abs.) | - | - | - |
| Beta | - | - | - |
| Volatilita | - | - | - |

Futures a opce

| | |
|---------------------|---|
| Související Futures | - |
| Související Opce | - |










Minulá výkonnost nezaručuje výkonnost budoucí.
Zdroj: FactSet

Ceny

| | |
|--|-----------------|
| Ø cena 5 dní Ø objem 5 dní (ks.) | 29,2166 EUR (0) |
| Ø cena 30 dní Ø objem 30 dní (ks.) | 28,6542 EUR (0) |
| Ø cena 100 dní Ø objem 100 dní (ks.) | - EUR (-) |
| Ø cena 250 dní Ø objem 250 dní (ks.) | - EUR (-) |
| YTD Max datum | - EUR (-) |
| YTD Min datum | - EUR (-) |
| 52týdenní max. datum | - EUR (-) |
| 52týdenní min. datum | - EUR (-) |

Současné analýzy

| Sektory | Z trhů | | |
|------------|---|--|---|
| Datum | Nadpis | | Stáhnout |
| 18.07.2024 |  Akciové trhy - denní zpráva | |  |
| 17.07.2024 |  Akciové trhy - denní zpráva | |  |
| 16.07.2024 |  Akciové trhy - denní zpráva | |  |
| 15.07.2024 |  Akciové trhy - denní zpráva | |  |
| 12.07.2024 |  Global Equity Ratings | |  |