

## STROEER SE &amp; CO KGAA FUTURE (SAXF) - EUX/202504

18.10.2024 19:07:31

Cena  
**58,6052** EURZměna  1,39% (0,81)

## Základní údaje

Symbol	SAXFJ25
Burza	Eurex
Měna	EUR
Typ cenného papíru	Future
Podkladové aktivum	STROEER SE & CO KGAA
Splatnost	04-2025
Velikost obchodu	100

## Tržní data

Nákup (částka)	- EUR (-)
Prodej (částka)	- EUR (-)
Otevírací cena	58,6052 EUR
Max	58,6052 EUR
Min	58,6052 EUR
Závěrečná cena (předchozí den)	57,80 EUR
Podkladové aktivum	STROEER SE & CO KGAA
Cena podkladového aktiva (datum)	57,65 (18.10.24)
Cena vypořádání (datum)	58,61 (18.10.24)
Otevřené pozice (futures)	0

## Výkonnost a riziko

	6m	1r	3r
Výkonn. (%)	-1,33%	-	-
Výkonn. (abs.)	-0,79	-	-
Beta	-	-	-
Volatilita	22,67	-	-

## Futures a opce

Související Futures	-
Související Opce	-















51

Minulá výkonnost nezaručuje výkonnost budoucí.  
Zdroj: FactSet

## Ceny

Ø cena 5 dnů   Ø objem 5 dní (ks.)	57,6852 EUR (0)
Ø cena 30 dnů   Ø objem 30 dní (ks.)	57,2753 EUR (0)
Ø cena 100 dnů   Ø objem 100 dní (ks.)	60,9535 EUR (0)
Ø cena 250 dnů   Ø objem 250 dní (ks.)	- EUR (-)
YTD Max   datum	- EUR (-)
YTD Min   datum	- EUR (-)
52týdenní max.   datum	- EUR (-)
52týdenní min.   datum	- EUR (-)

## Současné analýzy

Sektory	Z trhů		
Datum		Nadpis	Stáhnout
27.09.2024	 	Global Equity Ratings	
11.09.2024	 	Global Equity Ratings	
05.09.2024	 	Global Equity Ratings	
12.08.2024	 	Global Equity Ratings	
24.07.2024	 	Global Equity Ratings	