

SIKA AG FUTURE (SIKH) - EUX/202504

26.04.2024 18:32:01

Cena
267,4905 CHFZměna  3,04% (7,89)

Základní údaje

Symbol	SIKHJ25
Burza	Eurex
Měna	CHF
Typ cenného papíru	Future
Podkladové aktivum	SIKA AG
Splatnost	04-2025
Velikost obchodu	100

Tržní data

Nákup (částka)	- CHF (-)
Prodej (částka)	- CHF (-)
Otevírací cena	267,4905 CHF
Max	267,4905 CHF
Min	267,4905 CHF
Závěrečná cena (předchozí den)	259,601 CHF
Podkladové aktivum	SIKA AG
Cena podkladového aktiva (datum)	266,80 (29.04.24)
Cena vypořádání (datum)	267,49 (26.04.24)
Otevřené pozice (futures)	0

Výkonnost a riziko

	1t	6m	1r	3r
Výkonn. (%)	+3,22%	-	-	-
Výkonn. (abs.)	+8,35	-	-	-
Beta	-	-	-	-
Volatilita	28,03	-	-	-

Futures a opce

Související Futures	-
Související Opce	-

















04.2024

Minulá výkonnost nezaručuje výkonnost budoucí.
Zdroj: FactSet

Ceny

Ø cena 5 dní Ø objem 5 dní (ks.)	262,2768 CHF (0)
Ø cena 30 dní Ø objem 30 dní (ks.)	- CHF (-)
Ø cena 100 dní Ø objem 100 dní (ks.)	- CHF (-)
Ø cena 250 dní Ø objem 250 dní (ks.)	- CHF (-)
YTD Max datum	- CHF (-)
YTD Min datum	- CHF (-)
52týdenní max. datum	- CHF (-)
52týdenní min. datum	- CHF (-)

Aktuální analýzy a prognózy

Podkladová aktiva	Sektory	Z trhů	
Datum		Nadpis	Stáhnout
19.12.2022	 	Global Equity Ratings	
28.11.2022	 	Global Equity Ratings	
18.11.2022	 	Global Equity Ratings	
31.10.2022	 	Global Equity Ratings	
05.10.2022	 	Global Equity Ratings	