

SIEMENS AG FUTURE (SIEH) - EUX/202504

26.07.2024 18:35:52

Cena
170,6239 EURZměna  0,60% (1,01)

Základní údaje

Symbol	SIEHJ25
Burza	Eurex
Měna	EUR
Typ cenného papíru	Future
Podkladové aktivum	SIEMENS AG
Splatnost	04-2025
Velikost obchodu	100

Tržní data

Nákup (částka)	- EUR (-)
Prodej (částka)	- EUR (-)
Otevírací cena	170,6239 EUR
Max	170,6239 EUR
Min	170,6239 EUR
Závěrečná cena (předchozí den)	169,6122 EUR
Podkladové aktivum	SIEMENS AG
Cena podkladového aktiva (datum)	169,82 (26.07.24)
Cena vypořádání (datum)	170,62 (26.07.24)
Otevřené pozice (futures)	0

Výkonnost a riziko

	1t	6m	1r	3r
Výkonn. (%)	-0,45%	-	-	-
Výkonn. (abs.)	-0,77	-	-	-
Beta	-	-	-	-
Volatilita	17,32	-	-	-

Futures a opce
















Související Futures	-
Související Opce	-

Minulá výkonnost nezaručuje výkonnost budoucí.
Zdroj: FactSet

Ceny

Ø cena 5 dní Ø objem 5 dní (ks.)	172,2755 EUR (0)
Ø cena 30 dní Ø objem 30 dní (ks.)	175,0270 EUR (0)
Ø cena 100 dní Ø objem 100 dní (ks.)	- EUR (-)
Ø cena 250 dní Ø objem 250 dní (ks.)	- EUR (-)
YTD Max datum	- EUR (-)
YTD Min datum	- EUR (-)
52týdenní max. datum	- EUR (-)
52týdenní min. datum	- EUR (-)

Aktuální analýzy a prognózy

Podkladová aktiva	Sektory	Z trhů	
Datum		Nadpis	Stáhnout
24.07.2024	 	Global Equity Ratings	
12.07.2024	 	Global Equity Ratings	
21.06.2024	 	Global Equity Ratings	
14.06.2024	 	Global Equity Ratings	
29.05.2024	 	Global Equity Ratings	

51