

## TOTAL ENERG.SE STOCK TRACKING FUTURE (1TOT) - EUX/202504

10.07.2024 19:04:13

Cena  
**65,2337** EURZměna  -0,28% (-0,18)

## Základní údaje

Symbol	1TOTJ25
Burza	Eurex
Měna	EUR
Typ cenného papíru	Future
Podkladové aktivum	TOTALENERGIES SE
Splatnost	04-2025
Velikost obchodu	100

## Tržní data

Nákup (částka)	- EUR (-)
Prodej (částka)	- EUR (-)
Otevírací cena	65,2337 EUR
Max	65,2337 EUR
Min	65,2337 EUR
Závěrečná cena (předchozí den)	65,4177 EUR
Podkladové aktivum	TOTALENERGIES SE
Cena podkladového aktiva (datum)	62,82 (11.07.24)
Cena vypořádání (datum)	65,23 (10.07.24)
Otevřené pozice (futures)	0

## Výkonnost a riziko

	6m	1r	3r
Výkonn. (%)	-	-	-
Výkonn. (abs.)	-	-	-
Beta	-	-	-
Volatilita	-	-	-

## Futures a opce

Související Futures	-
Související Opce	-




















51

Minulá výkonnost nezaručuje výkonnost budoucí.  
Zdroj: FactSet

## Ceny

Ø cena 5 dní   Ø objem 5 dní (ks.)	66,6656 EUR (0)
Ø cena 30 dní   Ø objem 30 dní (ks.)	66,0706 EUR (0)
Ø cena 100 dní   Ø objem 100 dní (ks.)	- EUR (-)
Ø cena 250 dní   Ø objem 250 dní (ks.)	- EUR (-)
YTD Max   datum	- EUR (-)
YTD Min   datum	- EUR (-)
52týdenní max.   datum	- EUR (-)
52týdenní min.   datum	- EUR (-)

## Současné analýzy

Podkladová aktiva	Sektory	Z trhů	
Datum		Nadpis	Stáhnout
21.06.2024	  	Global Equity Ratings	
14.06.2024	  	Global Equity Ratings	
29.05.2024	  	Global Equity Ratings	
26.04.2024	  	Global Equity Ratings	
03.04.2024	  	Global Equity Ratings	