

FACEBOOK INC FUTURE (FBUF) - EUX/202504

13.09.2024 18:35:08

Cena
538,0288 USDZměna  1,17% (6,22)

Základní údaje

Symbol	FBUFJ25
Burza	Eurex
Měna	USD
Typ cenného papíru	Future
Podkladové aktivum	META PLATFORMS INC. CLASS A
Splatnost	04-2025
Velikost obchodu	100

Tržní data

Nákup (částka)	- USD (-)
Prodej (částka)	- USD (-)
Otevírací cena	538,0288 USD
Max	538,0288 USD
Min	538,0288 USD
Závěrečná cena (předchozí den)	531,8086 USD
Podkladové aktivum	META PLATFORMS INC. CLASS A
Cena podkladového aktiva (datum)	524,62 (13.09.24)
Cena vypořádání (datum)	538,03 (13.09.24)
Otevřené pozice (futures)	0

Výkonnost a riziko

	1t	6m	1r	3r
Výkonn. (%)	+3,57%	-	-	-
Výkonn. (abs.)	+18,54	-	-	-
Beta	-	-	-	-
Volatilita	27,43	-	-	-

Futures a opce















Související Futures	-
Související Opce	-

Minulá výkonnost nezaručuje výkonnost budoucí.
Zdroj: FactSet

Ceny

Ø cena 5 dní Ø objem 5 dní (ks.)	523,3119 USD (0)
Ø cena 30 dní Ø objem 30 dní (ks.)	531,2028 USD (0)
Ø cena 100 dní Ø objem 100 dní (ks.)	513,2952 USD (0)
Ø cena 250 dní Ø objem 250 dní (ks.)	- USD (-)
YTD Max datum	- USD (-)
YTD Min datum	- USD (-)
52týdenní max. datum	- USD (-)
52týdenní min. datum	- USD (-)

Aktuální analýzy a prognózy

Podkladová aktiva	Sektory	Z trhů	
Datum		Nadpis	Stáhnout
11.09.2024	 	Global Equity Ratings	
05.09.2024	 	Global Equity Ratings	
12.08.2024	 	Global Equity Ratings	
24.07.2024	 	Global Equity Ratings	
12.07.2024	 	Global Equity Ratings	

51