

BAYER AG FUTURE (BAYG) - EUX/202504

16.07.2024 18:49:56

Cena
26,8276 EURZměna  -1,26% (-0,34)

Základní údaje

Symbol	BAYGJ25
Burza	Eurex
Měna	EUR
Typ cenného papíru	Future
Podkladové aktivum	BAYER AG
Splatnost	04-2025
Velikost obchodu	100

Tržní data

Nákup (částka)	- EUR (-)
Prodej (částka)	- EUR (-)
Otevírací cena	26,8276 EUR
Max	26,8276 EUR
Min	26,8276 EUR
Závěrečná cena (předchozí den)	27,1701 EUR
Podkladové aktivum	BAYER AG
Cena podkladového aktiva (datum)	26,06 (17.07.24)
Cena vypořádání (datum)	26,83 (16.07.24)
Otevřené pozice (futures)	0

Výkonnost a riziko

	1t	6m	1r	3r
Výkonn. (%)	+2,71%	-	-	-
Výkonn. (abs.)	+0,71	-	-	-
Beta	-	-	-	-
Volatilita	30,53	-	-	-

Futures a opce

Související Futures	-
Související Opce	-















51

Minulá výkonnost nezaručuje výkonnost budoucí.
Zdroj: FactSet

Ceny

Ø cena 5 dnů Ø objem 5 dní (ks.)	27,2203 EUR (0)
Ø cena 30 dnů Ø objem 30 dní (ks.)	27,4165 EUR (0)
Ø cena 100 dnů Ø objem 100 dní (ks.)	- EUR (-)
Ø cena 250 dnů Ø objem 250 dní (ks.)	- EUR (-)
YTD Max datum	- EUR (-)
YTD Min datum	- EUR (-)
52týdenní max. datum	- EUR (-)
52týdenní min. datum	- EUR (-)

Aktuální analýzy a prognózy

Podkladová aktiva	Sektory	Z trhů	
Datum		Nadpis	Stáhnout
23.01.2024	 	Global Equity Ratings	
21.12.2023	 	Global Equity Ratings	
07.12.2023	 	Global Equity Ratings	
24.11.2023	 	Global Equity Ratings	
27.10.2023	 	Global Equity Ratings	