

## CITIGROUP INC. FUTURE (CITG) - EUX/202504

30.08.2024 18:36:25

Cena  
**62,4935** USDZměna  -0,13% (-0,08)

## Základní údaje

Symbol	CITGJ25
Burza	Eurex
Měna	USD
Typ cenného papíru	Future
Podkladové aktivum	CITIGROUP INC
Splatnost	04-2025
Velikost obchodu	100

## Tržní data

Nákup (částka)	- USD (-)
Prodej (částka)	- USD (-)
Otevírací cena	62,4935 USD
Max	62,4935 USD
Min	62,4935 USD
Závěrečná cena (předchozí den)	62,5743 USD
Podkladové aktivum	CITIGROUP INC
Cena podkladového aktiva (datum)	62,64 (30.08.24)
Cena vypořádání (datum)	62,49 (30.08.24)
Otevřené pozice (futures)	0

## Výkonnost a riziko

	1t	6m	1r	3r
Výkonn. (%)	-0,59%	-	-	-
Výkonn. (abs.)	-0,37	-	-	-
Beta	-	-	-	-
Volatilita	9,36	-	-	-

## Futures a opce

Související Futures	-
Související Opce	-















51

Minulá výkonnost nezaručuje výkonnost budoucí.  
Zdroj: FactSet

## Ceny

Ø cena 5 dnů   Ø objem 5 dní (ks.)	62,5695 USD (0)
Ø cena 30 dnů   Ø objem 30 dní (ks.)	62,0353 USD (0)
Ø cena 100 dnů   Ø objem 100 dní (ks.)	63,1481 USD (0)
Ø cena 250 dnů   Ø objem 250 dní (ks.)	- USD (-)
YTD Max   datum	- USD (-)
YTD Min   datum	- USD (-)
52týdenní max.   datum	- USD (-)
52týdenní min.   datum	- USD (-)

## Aktuální analýzy a prognózy

Podkladová aktiva	Sektory	Z trhů	
Datum		Nadpis	Stáhnout
12.08.2024	 	Global Equity Ratings	
24.07.2024	 	Global Equity Ratings	
12.07.2024	 	Global Equity Ratings	
21.06.2024	 	Global Equity Ratings	
14.06.2024	 	Global Equity Ratings	