

POWSZEC. KASA OSZC. BANK POLSK FUTURE (PKOF) - EUX/202504

16.08.2024 19:01:49

Cena
13,6038 EURZměna  4,34% (0,57)

Základní údaje

| | |
|--------------------|---|
| Symbol | PKOFJ25 |
| Burza | Eurex |
| Měna | EUR |
| Typ cenného papíru | Future |
| Podkladové aktivum | POWSZECHNA KASA OSZCZEDNOSCI BANK POLSKI SA |
| Splatnost | 04-2025 |
| Velikost obchodu | 100 |

Tržní data

| | |
|----------------------------------|---|
| Nákup (částka) | - EUR (-) |
| Prodej (částka) | - EUR (-) |
| Otevírací cena | 13,6038 EUR |
| Max | 13,6038 EUR |
| Min | 13,6038 EUR |
| Závěrečná cena (předchozí den) | 13,0385 EUR |
| Podkladové aktivum | POWSZECHNA KASA OSZCZEDNOSCI BANK POLSKI SA |
| Cena podkladového aktiva (datum) | 22,59 (16.08.24) |
| Cena vypořádání (datum) | 13,60 (16.08.24) |
| Otevřené pozice (futures) | 0 |

Výkonnost a riziko

| | 6m | 1r | 3r |
|----------------|----|----|----|
| Výkonn. (%) | - | - | - |
| Výkonn. (abs.) | - | - | - |
| Beta | - | - | - |
| Volatilita | - | - | - |

Futures a opce










| | |
|---------------------|---|
| Související Futures | - |
| Související Opce | - |

Minulá výkonnost nezaručuje výkonnost budoucí.
Zdroj: FactSet

Ceny

| | |
|--|-----------------|
| Ø cena 5 dnů Ø objem 5 dní (ks.) | 13,0741 EUR (0) |
| Ø cena 30 dnů Ø objem 30 dní (ks.) | 13,3670 EUR (0) |
| Ø cena 100 dnů Ø objem 100 dní (ks.) | 13,5172 EUR (0) |
| Ø cena 250 dnů Ø objem 250 dní (ks.) | - EUR (-) |
| YTD Max datum | - EUR (-) |
| YTD Min datum | - EUR (-) |
| 52týdenní max. datum | - EUR (-) |
| 52týdenní min. datum | - EUR (-) |

Současné analýzy

| Sektory | Z trhů | | |
|------------|---|--|---|
| Datum | Nadpis | | Stáhnout |
| 16.08.2024 |  Akciové trhy - denní zpráva | |  |
| 15.08.2024 |  Akciové trhy - denní zpráva | |  |
| 14.08.2024 |  Akciové trhy - denní zpráva | |  |
| 13.08.2024 |  Akciové trhy - denní zpráva | |  |
| 12.08.2024 |  Global Equity Ratings | |  |

51