

# AMADEUS IT GROUP S.A. FUTURE (AI3F) - EUX/202504

15.08.2024 18:47:37

Cena  
**58,8709** EUR

Změna  1,62% (0,94)

## Základní údaje

|                    |                     |
|--------------------|---------------------|
| Symbol             | AI3FJ25             |
| Burza              | Eurex               |
| Měna               | EUR                 |
| Typ cenného papíru | Future              |
| Podkladové aktivum | AMADEUS IT GROUP SA |
| Splatnost          | 04-2025             |
| Velikost obchodu   | 100                 |

## Tržní data

|                                  |                     |
|----------------------------------|---------------------|
| Nákup (částka)                   | - EUR (-)           |
| Prodej (částka)                  | - EUR (-)           |
| Otevírací cena                   | 58,8709 EUR         |
| Max                              | 58,8709 EUR         |
| Min                              | 58,8709 EUR         |
| Závěrečná cena (předchozí den)   | 57,9335 EUR         |
| Podkladové aktivum               | AMADEUS IT GROUP SA |
| Cena podkladového aktiva (datum) | 57,82 (15.08.24)    |
| Cena vypořádání (datum)          | 58,87 (15.08.24)    |
| Otevřené pozice (futures)        | 0                   |

## Výkonnost a riziko

|                | 1t     | 6m | 1r | 3r |
|----------------|--------|----|----|----|
| Výkonn. (%)    | +2,40% | -  | -  | -  |
| Výkonn. (abs.) | +1,38  | -  | -  | -  |
| Beta           | -      | -  | -  | -  |
| Volatilita     | 12,87  | -  | -  | -  |

## Futures a opce

|                     |   |
|---------------------|---|
| Související Futures | - |
| Související Opce    | - |











Minulá výkonnost nezaručuje výkonnost budoucí.  
Zdroj: FactSet

## Ceny

|  |                 |
|--|-----------------|
| Ø cena 5 dní   Ø objem 5 dní (ks.)     | 58,0591 EUR (0) |
| Ø cena 30 dní   Ø objem 30 dní (ks.)   | 61,1009 EUR (0) |
| Ø cena 100 dní   Ø objem 100 dní (ks.) | 62,8117 EUR (0) |
| Ø cena 250 dní   Ø objem 250 dní (ks.) | - EUR (-)       |
| YTD Max   datum                        | - EUR (-)       |
| YTD Min   datum                        | - EUR (-)       |
| 52týdenní max.   datum                 | - EUR (-)       |
| 52týdenní min.   datum                 | - EUR (-)       |

## Aktuální analýzy a prognózy

| Podkladová aktiva | Sektory   | Z trhů                |   |
|-------------------|---|-----------------------|---|
| Datum             |   | Nadpis                | Stáhnout  |
| 27.10.2023        |  | Global Equity Ratings |  |
| 29.09.2023        |  | Global Equity Ratings |  |
| 08.09.2023        |  | Global Equity Ratings |  |
| 22.08.2023        |  | Global Equity Ratings |  |
| 17.08.2023        |  | Global Equity Ratings |  |

51