

## INTERNAT. BUSIN. MACHINES CORP FUTURE (IBMF) - EUX/202504

10.05.2024 18:29:25

Cena  
**170,0619** USDZměna  -0,00% (-0,00)

## Základní údaje

|                    |                                |
|--------------------|--------------------------------|
| Symbol             | IBMFJ25                        |
| Burza              | Eurex                          |
| Měna               | USD                            |
| Typ cenného papíru | Future                         |
| Podkladové aktivum | INTERNATIONAL BUS MACHINE CORP |
| Splatnost          | 04-2025                        |
| Velikost obchodu   | 100                            |

## Tržní data

|                                  |                                |
|----------------------------------|--------------------------------|
| Nákup (částka)                   | - USD (-)                      |
| Prodej (částka)                  | - USD (-)                      |
| Otevírací cena                   | 170,0619 USD                   |
| Max                              | 170,0619 USD                   |
| Min                              | 170,0619 USD                   |
| Závěrečná cena (předchozí den)   | 170,0651 USD                   |
| Podkladové aktivum               | INTERNATIONAL BUS MACHINE CORP |
| Cena podkladového aktiva (datum) | 167,15 (10.05.24)              |
| Cena vypořádání (datum)          | 170,06 (10.05.24)              |
| Otevřené pozice (futures)        | 0                              |

## Výkonnost a riziko

|                | 1t     | 6m | 1r | 3r |
|----------------|--------|----|----|----|
| Výkonn. (%)    | +2,72% | -  | -  | -  |
| Výkonn. (abs.) | +4,51  | -  | -  | -  |
| Beta           | -      | -  | -  | -  |
| Volatilita     | 13,10  | -  | -  | -  |

## Futures a opce
















|                     |   |
|---------------------|---|
| Související Futures | - |
| Související Opce    | - |

Minulá výkonnost nezaručuje výkonnost budoucí.  
Zdroj: FactSet

## Ceny

|  |                  |
|--|------------------|
| Ø cena 5 dní   Ø objem 5 dní (ks.)     | 169,9099 USD (0) |
| Ø cena 30 dní   Ø objem 30 dní (ks.)   | 183,4491 USD (0) |
| Ø cena 100 dní   Ø objem 100 dní (ks.) | - USD (-)        |
| Ø cena 250 dní   Ø objem 250 dní (ks.) | - USD (-)        |
| YTD Max   datum                        | - USD (-)        |
| YTD Min   datum                        | - USD (-)        |
| 52týdenní max.   datum                 | - USD (-)        |
| 52týdenní min.   datum                 | - USD (-)        |

## Aktuální analýzy a prognózy

| Podkladová aktiva | Sektory   | Z trhů                |   |
|-------------------|---|-----------------------|---|
| Datum             |   | Nadpis                | Stáhnout  |
| 26.04.2024        |   | Global Equity Ratings |  |
| 03.04.2024        |   | Global Equity Ratings |  |
| 13.03.2024        |   | Global Equity Ratings |  |
| 22.02.2024        |   | Global Equity Ratings |  |
| 14.02.2024        |   | Global Equity Ratings |  |

51