

NESTLÉ S.A. FUTURE (NESG) - EUX/202504

30.08.2024 18:37:00

Cena
89,3335 CHF

Změna  -0,09% (-0,08)

Základní údaje

Symbol	NESGJ25
Burza	Eurex
Měna	CHF
Typ cenného papíru	Future
Podkladové aktivum	NESTL SA
Splatnost	04-2025
Velikost obchodu	100

Tržní data

Nákup (částka)	- CHF (-)
Prodej (částka)	- CHF (-)
Otevírací cena	89,3335 CHF
Max	89,3335 CHF
Min	89,3335 CHF
Závěrečná cena (předchozí den)	89,4175 CHF
Podkladové aktivum	NESTLÉ SA
Cena podkladového aktiva (datum)	91,02 (30.08.24)
Cena vypořádání (datum)	89,33 (30.08.24)
Otevřené pozice (futures)	0

Výkonnost a riziko

	1t	6m	1r	3r
Výkonn. (%)	+1,66%	-	-	-
Výkonn. (abs.)	+1,46	-	-	-
Beta	-	-	-	-
Volatilita	8,07	-	-	-

Futures a opce

Související Futures	-
Související Opce	-


















Minulá výkonnost nezaručuje výkonnost budoucí.
Zdroj: FactSet

Ceny

Ø cena 5 dní Ø objem 5 dní (ks.)	88,6888 CHF (0)
Ø cena 30 dní Ø objem 30 dní (ks.)	88,0801 CHF (0)
Ø cena 100 dní Ø objem 100 dní (ks.)	91,2347 CHF (0)
Ø cena 250 dní Ø objem 250 dní (ks.)	- CHF (-)
YTD Max datum	- CHF (-)
YTD Min datum	- CHF (-)
52týdenní max. datum	- CHF (-)
52týdenní min. datum	- CHF (-)

Aktuální analýzy a prognózy

Podkladová aktiva	Sektory	Z trhů	
Datum		Nadpis	Stáhnout
12.08.2024	 	Global Equity Ratings	
24.07.2024	 	Global Equity Ratings	
12.07.2024	 	Global Equity Ratings	
21.06.2024	 	Global Equity Ratings	
14.06.2024	 	Global Equity Ratings	

51