

NIKE INC. FUTURE (NKEF) - EUX/202504

17.09.2024 18:46:06

Cena
82,1339 USD

Změna  1,93% (1,56)

Základní údaje

| | |
|--------------------|---------------|
| Symbol | NKEFJ25 |
| Burza | Eurex |
| Měna | USD |
| Typ cenného papíru | Future |
| Podkladové aktivum | NIKE INC. 'B' |
| Splatnost | 04-2025 |
| Velikost obchodu | 100 |

Tržní data

| | |
|----------------------------------|-------------------|
| Nákup (částka) | - USD (-) |
| Prodej (částka) | - USD (-) |
| Otevírací cena | 82,1339 USD |
| Max | 82,1339 USD |
| Min | 82,1339 USD |
| Závěrečná cena (předchozí den) | 80,5775 USD |
| Podkladové aktivum | NIKE INC. 'B' |
| Cena podkladového aktiva (datum) | 80,515 (18.09.24) |
| Cena vypořádání (datum) | 82,13 (17.09.24) |
| Otevřené pozice (futures) | 0 |

Výkonnost a riziko

| | 6m | 1r | 3r |
|----------------|----|----|----|
| Výkonn. (%) | - | - | - |
| Výkonn. (abs.) | - | - | - |
| Beta | - | - | - |
| Volatilita | - | - | - |

Futures a opce

| | |
|---------------------|---|
| Související Futures | - |
| Související Opce | - |

51


















Minulá výkonnost nezaručuje výkonnost budoucí.
Zdroj: FactSet

Ceny

| | |
|--|-----------------|
| Ø cena 5 dní Ø objem 5 dní (ks.) | 80,3330 USD (0) |
| Ø cena 30 dní Ø objem 30 dní (ks.) | 82,0413 USD (0) |
| Ø cena 100 dní Ø objem 100 dní (ks.) | 86,3378 USD (0) |
| Ø cena 250 dní Ø objem 250 dní (ks.) | - USD (-) |
| YTD Max datum | - USD (-) |
| YTD Min datum | - USD (-) |
| 52týdenní max. datum | - USD (-) |
| 52týdenní min. datum | - USD (-) |

Současné analýzy

| Podkladová aktiva | Sektory | Z trhů | |
|-------------------|---|-----------------------|---|
| Datum | | Nadpis | Stáhnout |
| 11.09.2024 |   | Global Equity Ratings |  |
| 05.09.2024 |   | Global Equity Ratings |  |
| 12.08.2024 |   | Global Equity Ratings |  |
| 24.07.2024 |   | Global Equity Ratings |  |
| 12.07.2024 |   | Global Equity Ratings |  |