

## CISCO SYSTEMS INC. FUTURE (CSCF) - EUX/202504

11.07.2024 19:04:08

Cena  
47,5467 USDZměna  1,97% (0,92)

## Základní údaje

Symbol	CSCFJ25
Burza	Eurex
Měna	USD
Typ cenného papíru	Future
Podkladové aktivum	CISCO SYSTEMS INC
Splatnost	04-2025
Velikost obchodu	100

## Tržní data

Nákup (částka)	- USD (-)
Prodej (částka)	- USD (-)
Otevírací cena	47,5467 USD
Max	47,5467 USD
Min	47,5467 USD
Závěrečná cena (předchozí den)	46,6281 USD
Podkladové aktivum	CISCO SYSTEMS INC
Cena podkladového aktiva (datum)	46,76 (11.07.24)
Cena vypořádání (datum)	47,55 (11.07.24)
Otevřené pozice (futures)	0

## Výkonnost a riziko

	6m	1r	3r
Výkonn. (%)	-	-	-
Výkonn. (abs.)	-	-	-
Beta	-	-	-
Volatilita	-	-	-

## Futures a opce
















Související Futures	-
Související Opce	-

Minulá výkonnost nezaručuje výkonnost budoucí.  
Zdroj: FactSet

## Ceny

Ø cena 5 dní   Ø objem 5 dní (ks.)	47,0359 USD (0)
Ø cena 30 dní   Ø objem 30 dní (ks.)	47,0228 USD (0)
Ø cena 100 dní   Ø objem 100 dní (ks.)	- USD (-)
Ø cena 250 dní   Ø objem 250 dní (ks.)	- USD (-)
YTD Max   datum	- USD (-)
YTD Min   datum	- USD (-)
52týdenní max.   datum	- USD (-)
52týdenní min.   datum	- USD (-)

## Současné analýzy

Podkladová aktiva	Sektory	Z trhů	
Datum		Nadpis	Stáhnout
21.06.2024	 	Global Equity Ratings	
14.06.2024	 	Global Equity Ratings	
29.05.2024	 	Global Equity Ratings	
26.04.2024	 	Global Equity Ratings	
03.04.2024	 	Global Equity Ratings	

51