

## EDP - ENERGIAS DE PORTUGAL SA FUTURE (EDPF) - EUX/202504

17.05.2024 19:04:53

Cena

3,9755 EUR

Změna  -1,05% (-0,04)

## Základní údaje

Symbol	EDPFJ25
Burza	Eurex
Měna	EUR
Typ cenného papíru	Future
Podkladové aktivum	EDP-ENERGIAS DE PORTUGAL SA
Splatnost	04-2025
Velikost obchodu	100

## Tržní data

Nákup (částka)	- EUR (-)
Prodej (částka)	- EUR (-)
Otevírací cena	3,9755 EUR
Max	3,9755 EUR
Min	3,9755 EUR
Závěrečná cena (předchozí den)	4,0178 EUR
Podkladové aktivum	EDP-ENERGIAS DE PORTUGAL SA
Cena podkladového aktiva (datum)	3,845 (17.05.24)
Cena vypořádání (datum)	3,98 (17.05.24)
Otevřené pozice (futures)	0

## Výkonnost a riziko

	6m	1r	3r
Výkonn. (%)	-	-	-
Výkonn. (abs.)	-	-	-
Beta	-	-	-
Volatilita	-	-	-

## Futures a opce

Související Futures	-
Související Opce	-


















Minulá výkonnost nezaručuje výkonnost budoucí.  
Zdroj: FactSet

## Ceny

Ø cena 5 dní   Ø objem 5 dní (ks.)	3,9587 EUR (0)
Ø cena 30 dní   Ø objem 30 dní (ks.)	3,6184 EUR (0)
Ø cena 100 dní   Ø objem 100 dní (ks.)	- EUR (-)
Ø cena 250 dní   Ø objem 250 dní (ks.)	- EUR (-)
YTD Max   datum	- EUR (-)
YTD Min   datum	- EUR (-)
52týdenní max.   datum	- EUR (-)
52týdenní min.   datum	- EUR (-)

## Současné analýzy

Podkladová aktiva	Sektory	Z trhů	
Datum		Nadpis	Stáhnout
19.12.2022	 	Global Equity Ratings	
28.11.2022	 	Global Equity Ratings	
18.11.2022	 	Global Equity Ratings	
31.10.2022	 	Global Equity Ratings	
05.10.2022	 	Global Equity Ratings	

51