

EXXON MOBIL CORP. FUTURE (XOMF) - EUX/202504

18.10.2024 19:07:42

Cena
120,4985 USDZměna  -0,58% (-0,70)

Základní údaje

Symbol	XOMFJ25
Burza	Eurex
Měna	USD
Typ cenného papíru	Future
Podkladové aktivum	EXXON MOBIL CORPORATION
Splatnost	04-2025
Velikost obchodu	100

Tržní data

Nákup (částka)	- USD (-)
Prodej (částka)	- USD (-)
Otevírací cena	120,4985 USD
Max	120,4985 USD
Min	120,4985 USD
Závěrečná cena (předchozí den)	121,202 USD
Podkladové aktivum	EXXON MOBIL CORPORATION
Cena podkladového aktiva (datum)	120,01 (18.10.24)
Cena vypořádání (datum)	120,50 (18.10.24)
Otevřené pozice (futures)	0

Výkonnost a riziko

	1t	6m	1r	3r
Výkonn. (%)	-3,32%	-0,89%	-	-
Výkonn. (abs.)	-4,14	-1,09	-	-
Beta	-	-	-	-
Volatilita	9,07	22,29	-	-

Futures a opce















Související Futures	-
Související Opce	-

Minulá výkonnost nezaručuje výkonnost budoucí.
Zdroj: FactSet

Ceny

Ø cena 5 dní Ø objem 5 dní (ks.)	122,1696 USD (0)
Ø cena 30 dní Ø objem 30 dní (ks.)	118,9181 USD (0)
Ø cena 100 dní Ø objem 100 dní (ks.)	117,2062 USD (0)
Ø cena 250 dní Ø objem 250 dní (ks.)	- USD (-)
YTD Max datum	- USD (-)
YTD Min datum	- USD (-)
52týdenní max. datum	- USD (-)
52týdenní min. datum	- USD (-)

Aktuální analýzy a prognózy

Podkladová aktiva	Sektory	Z trhů	
Datum		Nadpis	Stáhnout
27.09.2024	 	Global Equity Ratings	
11.09.2024	 	Global Equity Ratings	
05.09.2024	 	Global Equity Ratings	
12.08.2024	 	Global Equity Ratings	
24.07.2024	 	Global Equity Ratings	