

## EXXON MOBIL CORP. FUTURE (XOMF) - EUX/202504

13.09.2024 18:36:01

Cena  
**113,5362** USDZměna  1,13% (1,27)

## Základní údaje

Symbol	XOMFJ25
Burza	Eurex
Měna	USD
Typ cenného papíru	Future
Podkladové aktivum	EXXON MOBIL CORPORATION
Splatnost	04-2025
Velikost obchodu	100

## Tržní data

Nákup (částka)	- USD (-)
Prodej (částka)	- USD (-)
Otevírací cena	113,5362 USD
Max	113,5362 USD
Min	113,5362 USD
Závěrečná cena (předchozí den)	112,2691 USD
Podkladové aktivum	EXXON MOBIL CORPORATION
Cena podkladového aktiva (datum)	111,15 (13.09.24)
Cena vypořádání (datum)	113,54 (13.09.24)
Otevřené pozice (futures)	0

## Výkonnost a riziko

	1t	6m	1r	3r
Výkonn. (%)	+0,49%	-	-	-
Výkonn. (abs.)	+0,56	-	-	-
Beta	-	-	-	-
Volatilita	41,86	-	-	-

## Futures a opce

Související Futures	-
Související Opce	-















51

Minulá výkonnost nezaručuje výkonnost budoucí.  
Zdroj: FactSet

## Ceny

Ø cena 5 dní   Ø objem 5 dní (ks.)	113,2247 USD (0)
Ø cena 30 dní   Ø objem 30 dní (ks.)	116,7561 USD (0)
Ø cena 100 dní   Ø objem 100 dní (ks.)	117,0397 USD (0)
Ø cena 250 dní   Ø objem 250 dní (ks.)	- USD (-)
YTD Max   datum	- USD (-)
YTD Min   datum	- USD (-)
52týdenní max.   datum	- USD (-)
52týdenní min.   datum	- USD (-)

## Aktuální analýzy a prognózy

Podkladová aktiva	Sektory	Z trhů	
Datum		Nadpis	Stáhnout
11.09.2024	 	Global Equity Ratings	
05.09.2024	 	Global Equity Ratings	
12.08.2024	 	Global Equity Ratings	
24.07.2024	 	Global Equity Ratings	
12.07.2024	 	Global Equity Ratings	