

ADIDAS AG FUTURE (ADSG) - EUX/202504

16.09.2024 18:46:33

Cena
223,9699 EURZměna  0,34% (0,76)

Základní údaje

Symbol	ADSGJ25
Burza	Eurex
Měna	EUR
Typ cenného papíru	Future
Podkladové aktivum	ADIDAS AG
Splatnost	04-2025
Velikost obchodu	100

Tržní data

Nákup (částka)	- EUR (-)
Prodej (částka)	- EUR (-)
Otevírací cena	223,9699 EUR
Max	223,9699 EUR
Min	223,9699 EUR
Závěrečná cena (předchozí den)	223,2106 EUR
Podkladové aktivum	ADIDAS AG
Cena podkladového aktiva (datum)	219,30 (16.09.24)
Cena vypořádání (datum)	223,97 (16.09.24)
Otevřené pozice (futures)	0

Výkonnost a riziko

	1t	6m	1r	3r
Výkonn. (%)	-1,06%	-	-	-
Výkonn. (abs.)	-2,38	-	-	-
Beta	-	-	-	-
Volatilita	34,99	-	-	-

Futures a opce
















Související Futures	-
Související Opce	-

Minulá výkonnost nezaručuje výkonnost budoucí.
Zdroj: FactSet

Ceny

Ø cena 5 dní Ø objem 5 dní (ks.)	219,2434 EUR (0)
Ø cena 30 dní Ø objem 30 dní (ks.)	224,2042 EUR (0)
Ø cena 100 dní Ø objem 100 dní (ks.)	230,4101 EUR (0)
Ø cena 250 dní Ø objem 250 dní (ks.)	- EUR (-)
YTD Max datum	- EUR (-)
YTD Min datum	- EUR (-)
52týdenní max. datum	- EUR (-)
52týdenní min. datum	- EUR (-)

Aktuální analýzy a prognózy

Podkladová aktiva	Sektory	Z trhů	
Datum		Nadpis	Stáhnout
11.09.2024	 	Global Equity Ratings	
05.09.2024	 	Global Equity Ratings	
12.08.2024	 	Global Equity Ratings	
24.07.2024	 	Global Equity Ratings	
12.07.2024	 	Global Equity Ratings	

51