

STELLANTIS NV (FRÜH.FIAT CHR.) FUTURE (FIAK) - EUX/202504

16.09.2024 18:46:43

Cena
13,8794 EURZměna  -0,20% (-0,03)

Základní údaje

Symbol	FIAKJ25
Burza	Eurex
Měna	EUR
Typ cenného papíru	Future
Podkladové aktivum	STELLANTIS N.V.
Splatnost	04-2025
Velikost obchodu	1.000

Tržní data

Nákup (částka)	- EUR (-)
Prodej (částka)	- EUR (-)
Otevírací cena	13,8794 EUR
Max	13,8794 EUR
Min	13,8794 EUR
Závěrečná cena (předchozí den)	13,9075 EUR
Podkladové aktivum	STELLANTIS N.V.
Cena podkladového aktiva (datum)	13,706 (17.09.24)
Cena vypořádání (datum)	13,88 (16.09.24)
Otevřené pozice (futures)	0

Výkonnost a riziko

	1t	6m	1r	3r
Výkonn. (%)	-3,43%	-45,33%	-	-
Výkonn. (abs.)	-0,49	-11,51	-	-
Beta	-	-	-	-
Volatilita	10,59	-	-	-

Futures a opce















Související Futures	-
Související Opce	-

Minulá výkonnost nezaručuje výkonnost budoucí.
Zdroj: FactSet

Ceny

Ø cena 5 dní Ø objem 5 dní (ks.)	13,8972 EUR (0)
Ø cena 30 dní Ø objem 30 dní (ks.)	14,7007 EUR (0)
Ø cena 100 dní Ø objem 100 dní (ks.)	18,2182 EUR (0)
Ø cena 250 dní Ø objem 250 dní (ks.)	- EUR (-)
YTD Max datum	- EUR (-)
YTD Min datum	- EUR (-)
52týdenní max. datum	- EUR (-)
52týdenní min. datum	- EUR (-)

Aktuální analýzy a prognózy

Podkladová aktiva	Sektory	Z trhů	
Datum		Nadpis	Stáhnout
06.06.2023	 	Global Equity Ratings	
01.06.2023	 	Global Equity Ratings	
24.05.2023	 	Global Equity Ratings	
03.05.2023	 	Global Equity Ratings	
25.04.2023	 	Global Equity Ratings	