

FERRARI N.V. FUTURE (RACF) - EUX/202504

26.07.2024 18:35:46

Cena
389,7005 EURZměna  1,33% (5,11)

Základní údaje

Symbol	RACFJ25
Burza	Eurex
Měna	EUR
Typ cenného papíru	Future
Podkladové aktivum	FERRARI N.V.
Splatnost	04-2025
Velikost obchodu	1.000

Tržní data

Nákup (částka)	- EUR (-)
Prodej (částka)	- EUR (-)
Otevírací cena	389,7005 EUR
Max	389,7005 EUR
Min	389,7005 EUR
Závěrečná cena (předchozí den)	384,5948 EUR
Podkladové aktivum	FERRARI N.V.
Cena podkladového aktiva (datum)	380,50 (26.07.24)
Cena vypořádání (datum)	389,70 (26.07.24)
Otevřené pozice (futures)	0

Výkonnost a riziko

	1t	6m	1r	3r
Výkonn. (%)	-0,90%	-	-	-
Výkonn. (abs.)	-3,56	-	-	-
Beta	-	-	-	-
Volatilita	27,12	-	-	-

Futures a opce

Související Futures	-
Související Opce	-




















51

Minulá výkonnost nezaručuje výkonnost budoucí.
Zdroj: FactSet

Ceny

Ø cena 5 dní Ø objem 5 dní (ks.)	392,7196 EUR (0)
Ø cena 30 dní Ø objem 30 dní (ks.)	398,5461 EUR (0)
Ø cena 100 dní Ø objem 100 dní (ks.)	- EUR (-)
Ø cena 250 dní Ø objem 250 dní (ks.)	- EUR (-)
YTD Max datum	- EUR (-)
YTD Min datum	- EUR (-)
52týdenní max. datum	- EUR (-)
52týdenní min. datum	- EUR (-)

Aktuální analýzy a prognózy

Sektory	Z trhů		
Datum		Nadpis	Stáhnout
24.07.2024	  	Global Equity Ratings	
12.07.2024	  	Global Equity Ratings	
21.06.2024	  	Global Equity Ratings	
14.06.2024	  	Global Equity Ratings	
29.05.2024	  	Global Equity Ratings	