

## FERRARI N.V. FUTURE (RACF) - EUX/202504

03.06.2024 18:35:24

Cena  
**385,8397** EURZměna  -0,55% (-2,14)

## Základní údaje

Symbol	RACFJ25
Burza	Eurex
Měna	EUR
Typ cenného papíru	Future
Podkladové aktivum	FERRARI N.V.
Splatnost	04-2025
Velikost obchodu	1.000

## Tržní data

Nákup (částka)	- EUR (-)
Prodej (částka)	- EUR (-)
Otevírací cena	385,8397 EUR
Max	385,8397 EUR
Min	385,8397 EUR
Závěrečná cena (předchozí den)	387,9748 EUR
Podkladové aktivum	FERRARI N.V.
Cena podkladového aktiva (datum)	375,50 (03.06.24)
Cena vypořádání (datum)	385,84 (03.06.24)
Otevřené pozice (futures)	0

## Výkonnost a riziko

	1t	6m	1r	3r
Výkonn. (%)	-3,01%	-	-	-
Výkonn. (abs.)	-11,98	-	-	-
Beta	-	-	-	-
Volatilita	12,23	-	-	-

## Futures a opce















Související Futures	-
Související Opce	-

Minulá výkonnost nezaručuje výkonnost budoucí.  
Zdroj: FactSet

## Ceny

Ø cena 5 dní   Ø objem 5 dní (ks.)	387,2205 EUR (0)
Ø cena 30 dní   Ø objem 30 dní (ks.)	396,1806 EUR (0)
Ø cena 100 dní   Ø objem 100 dní (ks.)	- EUR (-)
Ø cena 250 dní   Ø objem 250 dní (ks.)	- EUR (-)
YTD Max   datum	- EUR (-)
YTD Min   datum	- EUR (-)
52týdenní max.   datum	- EUR (-)
52týdenní min.   datum	- EUR (-)

## Aktuální analýzy a prognózy

Sektory	Z trhů		
Datum		Nadpis	Stáhnout
29.05.2024	  	Global Equity Ratings	
26.04.2024	  	Global Equity Ratings	
03.04.2024	  	Global Equity Ratings	
13.03.2024	  	Global Equity Ratings	
22.02.2024	  	Global Equity Ratings	

51