

USD/ZAR FUTURE (ZAR) - CMG/202504

19.07.2024 21:13:07

Cena
18,6829 ZARZměna  0,23% (0,04)

Základní údaje

Symbol	ZARJ25
Burza	Chicago Mercantile Exchange - Globex
Měna	ZAR
Typ cenného papíru	Future
Podkladové aktivum	US DOLLAR / SOUTH AFRICAN RAND (USD/ZAR)
Splatnost	04-2025
Velikost obchodu	100.000

Tržní data

Nákup (částka)	- ZAR (-)
Prodej (částka)	- ZAR (-)
Otevírací cena	18,6829 ZAR
Max	18,6829 ZAR
Min	18,6829 ZAR
Závěrečná cena (předchozí den)	18,6393 ZAR
Podkladové aktivum	US DOLLAR / SOUTH AFRICAN RAND (USD/ZAR)
Cena podkladového aktiva (datum)	17,5387 (18.09.24)
Cena vypořádání (datum)	18,68 (19.07.24)
Otevřené pozice (futures)	-

Výkonnost a riziko

	6m	1r	3r
Výkonn. (%)	-	-	-
Výkonn. (abs.)	-	-	-
Beta	-	-	-
Volatilita	-	-	-

Futures a opce

Související Futures	-
Související Opce	-







51

Minulá výkonnost nezaručuje výkonnost budoucí.
Zdroj: FactSet

Ceny

Ø cena 5 dní Ø objem 5 dní (ks.)	18,5912 ZAR (0)
Ø cena 30 dní Ø objem 30 dní (ks.)	18,7627 ZAR (0)
Ø cena 100 dní Ø objem 100 dní (ks.)	- ZAR (-)
Ø cena 250 dní Ø objem 250 dní (ks.)	- ZAR (-)
YTD Max datum	- ZAR (-)
YTD Min datum	- ZAR (-)
52týdenní max. datum	- ZAR (-)
52týdenní min. datum	- ZAR (-)

Současné analýzy

Z trhu		
Datum	Nadpis	Stáhnout
18.09.2024	 CZ Ranní restart	
17.09.2024	 Ranní restart: Kapacita, VŠ, giga lis a trollení	
16.09.2024	 Měsíčník EU aktualit, číslo 251, září 2024	
16.09.2024	 Slovenia Y24 GDP outlook taking a hit, with growth profile expected to strengthen in 2025-26	
16.09.2024	 Croatia Croatia joining 'A' rating club	