

CIE FINANCIÈRE RICHEMONT AG FUTURE (CFRL) - EUX/202503

26.07.2024 18:35:03

Cena
133,977 CHFZměna  2,86% (3,72)

Základní údaje

Symbol	CFRLH25
Burza	Eurex
Měna	CHF
Typ cenného papíru	Future
Podkladové aktivum	COMPAGNIE FINANCIERE RICHEMONT SA
Splatnost	03-2025
Velikost obchodu	100

Tržní data

Nákup (částka)	- CHF (-)
Prodej (částka)	- CHF (-)
Otevírací cena	133,977 CHF
Max	133,977 CHF
Min	133,977 CHF
Závěrečná cena (předchozí den)	130,2548 CHF
Podkladové aktivum	COMPAGNIE FINANCIERE RICHEMONT SA
Cena podkladového aktiva (datum)	134,90 (26.07.24)
Cena vypořádání (datum)	133,98 (26.07.24)
Otevřené pozice (futures)	0

Výkonnost a riziko

	1t	6m	1r	3r
Výkonn. (%)	+1,38%	-	-	-
Výkonn. (abs.)	+1,82	-	-	-
Beta	-	-	-	-
Volatilita	35,70	-	-	-

Futures a opce















Související Futures	-
Související Opce	-

Minulá výkonnost nezaručuje výkonnost budoucí.
Zdroj: FactSet

Ceny

Ø cena 5 dní Ø objem 5 dní (ks.)	133,038 CHF (0)
Ø cena 30 dní Ø objem 30 dní (ks.)	137,944 CHF (0)
Ø cena 100 dní Ø objem 100 dní (ks.)	137,686 CHF (0)
Ø cena 250 dní Ø objem 250 dní (ks.)	- CHF (-)
YTD Max datum	- CHF (-)
YTD Min datum	- CHF (-)
52týdenní max. datum	- CHF (-)
52týdenní min. datum	- CHF (-)

Aktuální analýzy a prognózy

Podkladová aktiva	Sektory	Z trhů	
Datum		Nadpis	Stáhnout
24.07.2024	 	Global Equity Ratings	
12.07.2024	 	Global Equity Ratings	
21.06.2024	 	Global Equity Ratings	
14.06.2024	 	Global Equity Ratings	
29.05.2024	 	Global Equity Ratings	

51