

## SIEMENS AG FUTURE (SIEH) - EUX/202503

17.07.2024 18:46:17

Cena  
**179,17** EURZměna  -1,79% (-3,26)

## Základní údaje

|                    |            |
|--------------------|------------|
| Symbol             | SIEHH25    |
| Burza              | Eurex      |
| Měna               | EUR        |
| Typ cenného papíru | Future     |
| Podkladové aktivum | SIEMENS AG |
| Splatnost          | 03-2025    |
| Velikost obchodu   | 100        |

## Tržní data

|                                  |                   |
|----------------------------------|-------------------|
| Nákup (částka)                   | - EUR (-)         |
| Prodej (částka)                  | - EUR (-)         |
| Otevírací cena                   | 179,17 EUR        |
| Max                              | 179,17 EUR        |
| Min                              | 179,17 EUR        |
| Závěrečná cena (předchozí den)   | 182,4331 EUR      |
| Podkladové aktivum               | SIEMENS AG        |
| Cena podkladového aktiva (datum) | 178,40 (17.07.24) |
| Cena vypořádání (datum)          | 179,17 (17.07.24) |
| Otevřené pozice (futures)        | 0                 |

## Výkonnost a riziko

|                | 6m | 1r | 3r |
|----------------|----|----|----|
| Výkonn. (%)    | -  | -  | -  |
| Výkonn. (abs.) | -  | -  | -  |
| Beta           | -  | -  | -  |
| Volatilita     | -  | -  | -  |

## Futures a opce






|                     |   |
|---------------------|---|
| Související Futures | - |
| Související Opce    | - |

Minulá výkonnost nezaručuje výkonnost budoucí.  
Zdroj: FactSet

## Ceny

|  |                |
|--|----------------|
| Ø cena 5 dní   Ø objem 5 dní (ks.)     | 181,28 EUR (0) |
| Ø cena 30 dní   Ø objem 30 dní (ks.)   | 175,24 EUR (0) |
| Ø cena 100 dní   Ø objem 100 dní (ks.) | 178,35 EUR (0) |
| Ø cena 250 dní   Ø objem 250 dní (ks.) | - EUR (-)      |
| YTD Max   datum                        | - EUR (-)      |
| YTD Min   datum                        | - EUR (-)      |
| 52týdenní max.   datum                 | - EUR (-)      |
| 52týdenní min.   datum                 | - EUR (-)      |

## Současné analýzy

| Podkladová aktiva | Sektory   | Z trhů                |   |
|-------------------|---|-----------------------|---|
| Datum             |   | Nadpis                | Stáhnout  |
| 12.07.2024        |    | Global Equity Ratings |  |
| 21.06.2024        |    | Global Equity Ratings |  |
| 14.06.2024        |    | Global Equity Ratings |  |
| 29.05.2024        |    | Global Equity Ratings |  |
| 26.04.2024        |    | Global Equity Ratings |  |

51