

## MERLIN PROPERTIES SOCIMI S.A. FUTURE (MRLF) - EUX/202503

17.09.2024 18:46:05

Cena  
**11,5416** EURZměna  -2,17% (-0,26)

## Základní údaje

Symbol	MRLFH25
Burza	Eurex
Měna	EUR
Typ cenného papíru	Future
Podkladové aktivum	MERLIN PROPERTIES SOCIMI S.A.
Splatnost	03-2025
Velikost obchodu	100

## Tržní data

Nákup (částka)	- EUR (-)
Prodej (částka)	- EUR (-)
Otevírací cena	11,5416 EUR
Max	11,5416 EUR
Min	11,5416 EUR
Závěrečná cena (předchozí den)	11,7974 EUR
Podkladové aktivum	MERLIN PROPERTIES SOCIMI S.A.
Cena podkladového aktiva (datum)	11,37 (18.09.24)
Cena vypořádání (datum)	11,54 (17.09.24)
Otevřené pozice (futures)	0

## Výkonnost a riziko

	6m	1r	3r
Výkonn. (%)	+28,24%	-	-
Výkonn. (abs.)	+2,54	-	-
Beta	-	-	-
Volatilita	23,74	-	-

## Futures a opce

Související Futures	-
Související Opce	-















51

Minulá výkonnost nezaručuje výkonnost budoucí.  
Zdroj: FactSet

## Ceny

Ø cena 5 dní   Ø objem 5 dní (ks.)	11,5511 EUR (0)
Ø cena 30 dní   Ø objem 30 dní (ks.)	11,0055 EUR (0)
Ø cena 100 dní   Ø objem 100 dní (ks.)	10,7959 EUR (0)
Ø cena 250 dní   Ø objem 250 dní (ks.)	- EUR (-)
YTD Max   datum	- EUR (-)
YTD Min   datum	- EUR (-)
52týdenní max.   datum	- EUR (-)
52týdenní min.   datum	- EUR (-)

## Současné analýzy

Sektory	Z trhů		
Datum		Nadpis	Stáhnout
11.09.2024	 	Global Equity Ratings	
05.09.2024	 	Global Equity Ratings	
12.08.2024	 	Global Equity Ratings	
24.07.2024	 	Global Equity Ratings	
12.07.2024	 	Global Equity Ratings	