

## SIKA AG FUTURE (SIKH) - EUX/202503

17.09.2024 18:46:15

Cena  
**273,181** CHFZměna  1,64% (4,41)

## Základní údaje

Symbol	SIKHH25
Burza	Eurex
Měna	CHF
Typ cenného papíru	Future
Podkladové aktivum	SIKA AG
Splatnost	03-2025
Velikost obchodu	100

## Tržní data

Nákup (částka)	- CHF (-)
Prodej (částka)	- CHF (-)
Otevírací cena	273,181 CHF
Max	273,181 CHF
Min	273,181 CHF
Závěrečná cena (předchozí den)	268,767 CHF
Podkladové aktivum	SIKA AG
Cena podkladového aktiva (datum)	267,80 (18.09.24)
Cena vypořádání (datum)	273,18 (17.09.24)
Otevřené pozice (futures)	0

## Výkonnost a riziko

	6m	1r	3r
Výkonn. (%)	+3,28%	-	-
Výkonn. (abs.)	+8,69	-	-
Beta	-	-	-
Volatilita	21,29	-	-

## Futures a opce















Související Futures	-
Související Opce	-

Minulá výkonnost nezaručuje výkonnost budoucí.  
Zdroj: FactSet

## Ceny

Ø cena 5 dnů   Ø objem 5 dní (ks.)	267,812 CHF (0)
Ø cena 30 dnů   Ø objem 30 dní (ks.)	262,982 CHF (0)
Ø cena 100 dnů   Ø objem 100 dní (ks.)	267,097 CHF (0)
Ø cena 250 dnů   Ø objem 250 dní (ks.)	- CHF (-)
YTD Max   datum	- CHF (-)
YTD Min   datum	- CHF (-)
52týdenní max.   datum	- CHF (-)
52týdenní min.   datum	- CHF (-)

## Současné analýzy

Podkladová aktiva	Sektory	Z trhů	
Datum		Nadpis	Stáhnout
19.12.2022	 	Global Equity Ratings	
28.11.2022	 	Global Equity Ratings	
18.11.2022	 	Global Equity Ratings	
31.10.2022	 	Global Equity Ratings	
05.10.2022	 	Global Equity Ratings	