

ACCOR S.A. FUTURE (ACRI) - EUX/202503

06.06.2024 19:00:08

Cena
40,2625 EURZměna  -0,35% (-0,14)

Základní údaje

Symbol	ACRIH25
Burza	Eurex
Měna	EUR
Typ cenného papíru	Future
Podkladové aktivum	ACCOR S.A.
Splatnost	03-2025
Velikost obchodu	100

Tržní data

Nákup (částka)	- EUR (-)
Prodej (částka)	- EUR (-)
Otevírací cena	40,2625 EUR
Max	40,2625 EUR
Min	40,2625 EUR
Závěrečná cena (předchozí den)	40,4034 EUR
Podkladové aktivum	ACCOR S.A.
Cena podkladového aktiva (datum)	38,96 (07.06.24)
Cena vypořádání (datum)	40,26 (06.06.24)
Otevřené pozice (futures)	0

Výkonnost a riziko

	1t	6m	1r	3r
Výkonn. (%)	-0,27%	-	-	-
Výkonn. (abs.)	-0,11	-	-	-
Beta	-	-	-	-
Volatilita	11,01	-	-	-

Futures a opce

Související Futures	-
Související Opce	-

51












Minulá výkonnost nezaručuje výkonnost budoucí.
Zdroj: FactSet

Ceny

Ø cena 5 dní Ø objem 5 dní (ks.)	40,1773 EUR (0)
Ø cena 30 dní Ø objem 30 dní (ks.)	41,2190 EUR (0)
Ø cena 100 dní Ø objem 100 dní (ks.)	- EUR (-)
Ø cena 250 dní Ø objem 250 dní (ks.)	- EUR (-)
YTD Max datum	- EUR (-)
YTD Min datum	- EUR (-)
52týdenní max. datum	- EUR (-)
52týdenní min. datum	- EUR (-)

Aktuální analýzy a prognózy

Sektory	Z trhů		
Datum		Nadpis	Stáhnout
29.05.2024		Global Equity Ratings	
26.04.2024		Global Equity Ratings	
03.04.2024		Global Equity Ratings	
13.03.2024		Global Equity Ratings	
22.02.2024		Global Equity Ratings	